

GEMEENTE MEISE
Verkiezing van 27 gemeenteraadsleden
13 oktober 2024

3 cd&v+	4 VLAAMS BELANG	5 N-VA	7 GROEN	8 Samen Anders	9 LB+	10 Burgerteam
1 ● Behaeghe Marie	1 ● Van Doorslaer Paul	1 ● Van den Brande Gerda	1 ● Goethals Thomas	1 ● Anciaux Roel	1 ● Heyvaert Tom	1 ● van Boles Freddy
2 ● Calluy Peter	2 ● Maes Sonja	2 ● De Vaick Jonathan	2 ● Meters Karine	2 ● Kawende Billie	2 ● De Neve Ella	2 ● Tilley Lieve
3 ● Belgrado-De Bondt Ingrid	3 ● Claes Peter	3 ● Van den Broeck Ann	3 ● Callebaut Joost	3 ● Leenders Hans	3 ● Lathouwers Jorn	3 ● Van de Vondel Luc
4 ● Bastanie Eddy	4 ● Goovaerts Rathi	4 ● Tierens Diana	4 ● Verhagen Emmanuelle	4 ● Pochet Veronique	4 ● Van Den Brande Isabella	4 ● Van de Cauter Beatrijs
5 ● Van Dievoet Ann	5 ● Van Zeebroeck Nico	5 ● Baudewyns Roel	5 ● Smedts Edwin	5 ● Lesage Bram	5 ● Algaba Ruben	5 ● Hanset Tony
6 ● Van Heuverswyn Jan	6 ● Kiekens Jochen	6 ● Maes Fré	6 ● Baute Ilse	6 ● Anciaux Hamelore	6 ● Aerts Pol	6 ● Mespouille Yvette
7 ● Moons Fien	7 ● Moerenhout Paula	7 ● Carrière Peter	7 ● Van Thienen Jozef	7 ● Groessens Quinten	7 ● Aerts Caroline	7 ● Luybaert Jo
8 ● Moons Benny	8 ● Deschaumes Dirk	8 ● De Petter Karin	8 ● Lemmens Lucienne	8 ● Boel Jody	8 ● Lathouwers Sonia	8 ● Flandroy Françoise
9 ● Belgrado - Slachmuylders Isabel	9 ● Crabbé Hilde	9 ● Van Der Jeugt Werner	9 ● Cousin Frederik	9 ● Hadeff Semi	9 ● Braem Mikkel	9 ● De Boeck Alex
10 ● Jaspers Dirk	10 ● Caljzart Peter	10 ● Aerden Alexander	10 ● Van Assche Sofie	10 ● De Voghelaere Liesbeth	10 ● Aerts Axelle	10 ● Dijre Aminata
11 ● De Meuter Pascale	11 ● Depraetere Martina	11 ● Spoores Ilse	11 ● Cochez Willy	11 ● Fonteyn Rik	11 ● Mertens Lynn	11 ● De Clerck Erwin
12 ● D'Ours François	12 ● Thielemans Bart	12 ● De Mars Jan	12 ● Carton Margot	12 ● Leenders Cassandra	12 ● Van Geenberghe Ruben	12 ● Van Hemetrijck Catharina
13 ● Vertongen Renata	13 ● Vermeir Vera	13 ● De Sadeleer Nadine	13 ● Talbi Manel	13 ● Klaps Jo	13 ● Santermans Maxime	13 ● De Boeck Robin
14 ● Van Asten Philippe	14 ● De Ren Kris	14 ● Stevens Viviane	14 ● Vandiest Jack	14 ● Adam Catherine	14 ● Steurbaut Julie	14 ● Van Lieferringe Ithene
15 ● Mihaylova Vizhdan	15 ● Claessens Evie	15 ● Decluyt Walther	15 ● Snaatwaert Dirk	15 ● Marynissen Tom	15 ● Luybaert Lydia	15 ● Trimbom Tony
16 ● Dhooge Sander	16 ● Aerden Geerdina	16 ● De Groot Roel		16 ● Van Eeckhoudt Ingrid	16 ● Van Buggenhout Evy	16 ● De Clerck Zita
17 ● Poté Pamela	17 ● Pierloz Sabine	17 ● Van Nerum Herwig		17 ● De Greef Wim	17 ● De Smedt René	17 ● Van Campenhout Nick
18 ● De Munter Mark	18 ● Van Mulders Willy	18 ● Christleven Koenraad		18 ● Ramael Anneke	18 ● Wijnants Lorenzo	18 ● Bessioud Amira
19 ● Lenders Leve	19 ● Van Cauter Malou	19 ● Van den Brande Frieda		19 ● Arnoeyts Joao	19 ● De Cubber Christine	19 ● De Clerck Wannes
20 ● Ermens Joris	20 ● Heyvaert Marcel	20 ● De Cock Soes		20 ● Guerry Marianne	20 ● Emmerechts Jos	
21 ● Pollet Marie-Noëlle		21 ● Haes Nathalie		21 ● Van Herp Mark	21 ● Verbeke Wim De Scheet	
22 ● Theopheftatos Nicolaas		22 ● Dieleman Mike		22 ● Detaille Eilane	22 ● Mertens Annie	
23 ● Behaeghe Ignaas		23 ● Van Den Brande Griet		23 ● Cambron Emmanuel	23 ● Van Damme Franky	
24 ● Cleymans Geert		24 ● Potoms Marthe		24 ● Deschaumes Greet	24 ● De Maegd Sylvie	
25 ● Verhaegen Chris		25 ● Lesellier Jade		25 ● Meijer Jan	25 ● De Velder Bernadette	
26 ● Cloots Luc		26 ● Kempenaers Willem		26 ● Boer Caes	26 ● Heyvaert Roger	
27 ● Becq Sonja		27 ● Geysels Dany		27 ● Thaelmans Marie Jeanne	27 ● Lauwers Valère	

Beste leden,
Beste lezers,

we zitten reeds in de derde maand van 2025, maar ik wil alsnog iedereen in naam van ons bestuur een voorspoedig jaar toewensen.

In ons nieuwe tijdschriftnummer kan je, zoals gebruikelijk, artikels aantreffen over verschillende onderwerpen uit diverse tijden die zich in verscheidene gebieden van onze gemeente afspeelden.

En in het artikel over de meest recente gemeenteraadsverkiezingen kan je bovendien cijfers en details vinden die tot heden nog niet publiek bekend zijn.

Een nieuw jaar betekent ook de vernieuwing van het lidgeld: alle info hieromtrent kan je op de volgende bladzijde aantreffen.

Als je onze werking wil steunen ben je als nieuw lid vanzelfsprekend meer dan welkom.

Tegelijk wil ik nogmaals een oproep doen aan iedereen die zin heeft om mee te werken aan ons archief, eens een artikel te schrijven of te zetelen binnen onze raad van bestuur.

Stuur gerust een mailtje naar erfgoedberla@live.com.

Veel leesplezier,

Jan Verbelen,
voorzitter Berla.

INHOUD

Ledenhernieuwing 2025	3
<i>Marc Gillisjans</i> – Het eerste klooster annex meisjesschool in Wolvertem-centrum	4 - 11
<i>Piet De Cuyper</i> – Meisese fanfarepolitiek op z'n best... ook in "de Rozenboom"	12 - 13
Een nieuwe oudste versie van de duivelsschuur in Amelgem	14 - 15
<i>Jef Teugels c.s.</i> – Het klokkenpatrimonium van de sint –Elooi kapel in Meise	16 - 17
<i>Luk Van den Brande</i> – De kleine geschiedenis van de vluchtende burgemeester, voorafgaand aan de slag van Imde	18 - 19
Krantensprokkels	20
<i>Eric Van Baelen</i> – De lokale verkiezingen 2024 en het bestuur in Meise	21 - 53
Info over de kring & sponsoring	54

LAAT ONS VERLEDEN NIET VERLOREN GAAN !

Interesse voor erfgoed? En wil je graag wat meer weten over wat hier vroeger allemaal gebeurde en hoe er geleefd werd? Wil je graag dat ons gezamenlijk verleden via ons archief en publicaties bewaard zal blijven? Wel, dan zit je bij Berla aan het goede adres...

We denken nog aan heel wat projecten en ondertussen blijft de "gewone" machine ook draaien: er is ons archief, de permanenties, de praatcafés, ons tijdschrift, allerlei activiteiten, administratie, enz.

En dan nog al de zaken die soms wat onder de radar blijven: opzoekingen doen, op jacht gaan naar gegevens, foto's van de huidige toestanden maken, oude foto's thuisbrengen, stukken rondragen, contacten onderhouden, tentoonstellingen organiseren, ga maar door...

En dat zijn dan alleen nog maar de lopende zaken: wat is eigenlijk *jouw favoriete onderwerp* om eens onder handen te nemen? Want "erfgoed" is véél breder dan wat het op het eerste zicht lijkt... en elk nieuw interessegebied is een verrijking voor onze kennis.

Zoals vroeger al gezegd: er bestaat geen "kleine" hulp: **àlle beetjes helpen** en verbeteren de situatie!

Interesse? Contacteer ons dan even op erfgoedberla@live.com

of via ons postadres **Brusselsesteenweg 44 bus 1 – 1860 Meise**
of spreek gewoon eens iemand van **onze bestuursleden** aan.

Maar je kan ons ook effectief steunen door lid te worden !

Voor wie zijn/haar lidmaatschap nog niet verlengde...

Heel wat trouwe leden vernieuwden al hun lidmaatschap en we kregen er ook al een aantal nieuwe leden bij, waarvoor onze hartelijke dank!

Maar ook in 2025 blijven we sterk afhankelijk van de vrijwillige bijdragen van de mensen om onze kring verder te kunnen uitbouwen, ons archief verder uit te breiden, onze tijdschriften te kunnen uitgeven, de praatcafés, uitstappen en andere activiteiten te kunnen organiseren...

Kortom, om onze kennis van ons verleden te bewaren en dat breed te laten kennen... Vandaar onze hernieuwde oproep: **mogen we ook dit jaar op uw steun rekenen?**

Voor 2025 blijft het lidgeld net hetzelfde als de vorige jaren: **€ 20**.

Daarmee steun je ons al een heel eind en kunnen we beter zorgen dat wat hier vroeger reilde en zeilde ook voor de toekomst bewaard én gekend zal blijven. Je krijgt er een tijdschrift voor, praatcafés, activiteiten en je zorgt dat we dat ook allemaal kunnen blijven betalen.

Maar wil je ons een **bijkomend steuntje** in de rug geven?

Wel, wordt dan **steunend lid** : dat ben je al **vanaf € 40**, maar dat betekent voor ons heel wat extra-ademruimte om voor de kennis en het bewaren van ons verleden te kunnen zorgen.

En buiten het financiële ook een grote morele steun.

Toon dus jouw hart voor ons erfgoed en kom er in 2025 (opnieuw) bij.

Je kan het lidgeld (mocht je dat nog niet gedaan hebben) overmaken naar onze rekening

BE80-7380-4197-7477

Met in de **mededeling** jouw **e-mail-adres** (of, indien je dat niet hebt: jouw postadres).

Met al onze dank bij voorbaat !

HET EERSTE KLOOSTER ANNEX MEISJESSCHOOL IN WOLVERTEM-CENTRUM

Marc Gillisjans

Op de kerkberg te Wolvertem, rechtover het koor van de St.Laurentiuskerk staan op het huidige nummer 17 nog de restanten van het allereerste klooster in Wolvertem...

Oorspronkelijk was het bezit van beenhouwer Carolus Ludovicus Sammels (1806-1882), die er met zijn gezin woonde en in 1850 het huis F371 aanzienlijk verbeterde en in 1862 perceelsveranderingen doorvoerde van F373 met F371 en F372.

Hij zou daarna F370 en F372, groot 3 are 14 ca op 20.05.1862 bij akte voor notaris Wambacq uit Humbeek verkopen aan Magdalena Josephina (1813-1894) Mangelschots.

Zij woonde in bij haar broer pastoor-landdeken Carolus Franciscus Mangelschots¹.

Deze laatste had even voordien reeds perceel F368/369 gekocht van de erfgenamen² van dokter Nicolaus Kremer.



*Carolus Franciscus Mangelschots.
(Meerhout 25.07.1798 –Wolvertem 25.09.1872)*



Het laatste restant: de portiek van het klooster.

Waarom had Mangelschots³ nu deze gebouwen gekocht?

Enige maanden tevoren had hij van het aartsbisdom 15.000 francs gekregen, afkomstig van een weldoener, met de voorwaarde hiervoor na zijn dood een meisjesschool op te richten (o.l.v. de zusters ursulinen van Londerzeel) waar ook arme kinderen konden komen.

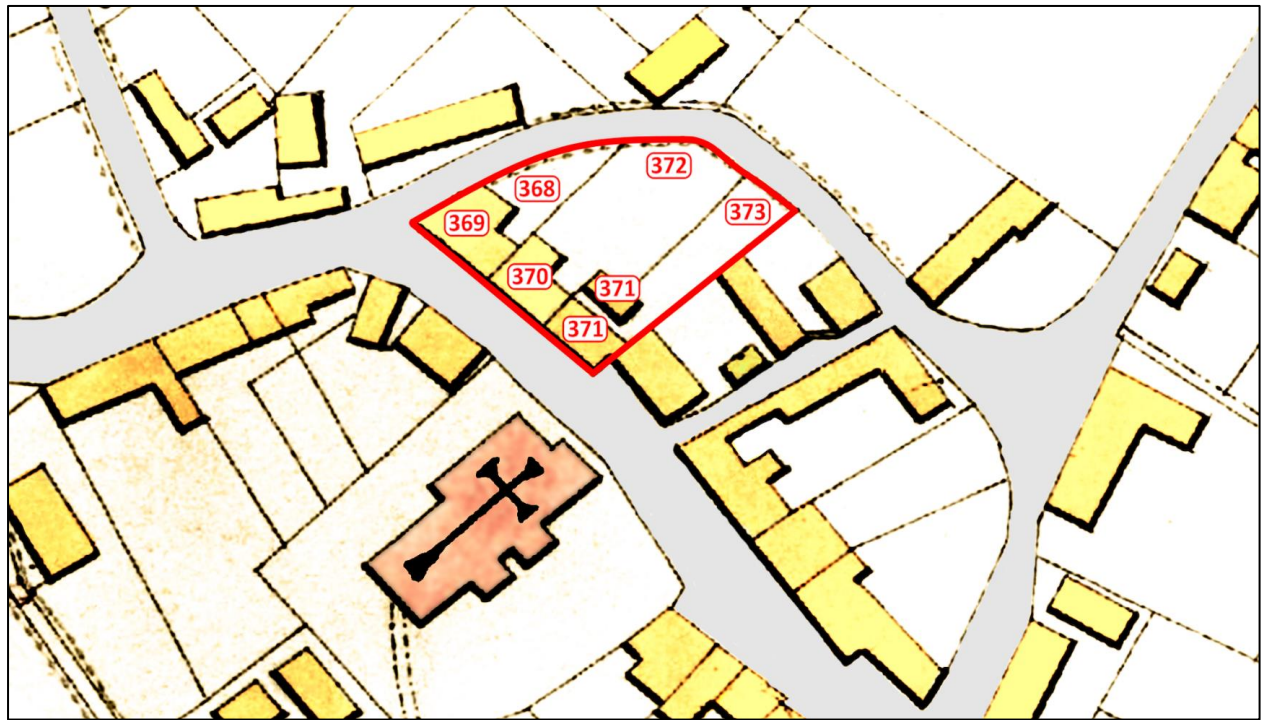
¹ Een tak van de familie uit Meerhout verhuisde naar Sint-Pieters-Leeuw, waaruit een paar zusters ursulinen die we terugvinden in het klooster te Londerzeel. Een andere Mangelschots was koster in Sint-Pieters-Leeuw en kwam daar in aanvaring met pastoor Rombouts, een geboren Rossemenaar (Wolvertem). Magdalena ging na de dood van haar broer terug naar Meerhout wonen waar ze ook stierf.

² RALeuven: notaris Wambacq 882/648 boek 12 akte 64 dd. 20.05.1862: verkoop door P.A. Carlier, weduwnaar van M.A. Kremer, overleden te Wolvertem op 29.01.1862, rentenier zonder nakomelingen, was er de

eigenaar van langs zijn vrouw, die het had verkregen uit hoofde van haar moeder Elisabeth Bruylants.

De notaris beschrijft het huis met de voorkant op het eerste verdiep 5 vensters en op het gelijkvloers 4 vensters en een deur. Verder een achterkeuken en hof, alles 2 are 91 ca groot. De koop was gesloten voor 6.300 francs.

³ Pastoor Mangelschots wordt ook telkens herverkozen tot lid van het bureel van weldadigheid tussen 1837 en 1872 (gemeenteraadsverslagen Wolvertem). Hij was afkomstig uit het Kempense Meerhout en sinds 1833 pastoor in Wolvertem-centrum.



(kaart op basis van de Wegenatlas Wolvertem, 1845)

We geven chronologisch de feiten op een rijtje ⁴:

19.03.1857 (reg. 366)

De arrondissementscommissaris vraagt in zijn brief dd. 11.02.1857 de gemeenteraad van Wolvertem te willen beraadslagen over de te nemen maatregelen om in Wolvertem-centrum een school voor meisjes op te richten conform met de aanwijzingen gedaan door de omzendbrief 119 van 1855.

De gemeenteraad stelt dat het lokaal in het gemeentehuis te klein is om er een meisjesschool in te richten en dat daarenboven de inkomsten van de gemeente het niet toelaten om zelf een gebouw op te richten wat later tot grote uitgaven zal kunnen leiden. Om deze redenen kan er vandaag geen sprake zijn om een meisjesschool op te richten.

12.03.1862 (reg. 512)

In zitting van 12.03.1862 komt de gemeenteraad samen om het verzoek dd. 25.02.1862 van pastoor-deken Mangelschots te bespreken.

Hierin geeft deze te kennen voornemens te zijn om op zijn kosten een meisjesschool op te richten in

Wolvertem-centrum waar naast het lager onderwijs ook nog naailessen, snit en naad en andere handwerken inherent aan hun sekse kunnen aangeleerd worden. Mangelschots vraagt in ruil dat de gemeente de arme meisjes die ze vraagt naar hun gemeentelijk onderwijs te komen, om die naar zijn school te sturen en hiervoor een bezoldiging te bekomen.

De gemeenteraad is vol lof over het initiatief en vindt deze school zeker nuttig en nodig maar heeft wel enige bedenkingen: vermits de school nog moet gebouwd worden en de leraressen nog niet gekend zijn, vindt de raad het niet opportuun om een school aan te nemen die niet voldoet aan de wet van 1842 en aan de koninklijke besluiten dienaangaande.

De raad belast bijgevolg het schepencollege om dit aan Mangelschots kenbaar te maken maar stipuleert eveneens dat zodra aan de voorwaarden is voldaan er geen probleem meer zal zijn op voorwaarde evenwel dat de afmetingen aangeduid op het plan van de arrondissementsarchitect Spaak gerespecteerd worden.

Ondertussen was Mangelschots al begonnen met de inrichting van het huis en het klaslokaal ⁵.

⁴ Met tussen haakjes telkens het nummer in het register der gemeenteraad van Wolvertem 1854-1865.

⁵ Later zal een binnenmuur tussen de twee burgerhuizen (F370-F369) verwijderd worden.



Links de resterende gevel van het eerste klooster – foto tijdens de jaarmarkt van 1974.

25.08.1862 ⁶

Op deze dag ontstond dus uit het ursulinenklooster van Londerzeel het *huis van Wolvertem*. Vanuit Londerzeel kwamen alzo de zusters

- Marie Louise De Vleminck ⁷, alias *mère-supérieure Gabrielle*;
- Anna Maes ⁸, koorzuster, alias *mère Alphonse*;
- Joanna Elisabeth Busschots ⁹, lekenzuster, alias *soeur Hubertine*.

23.10.1862 (reg. 545)

De gemeenteraad debateert over de vraag hen gesteld dd. 14.10.1862 door Marie Louise De Vleminck, ursuline, directrice en lerares te Londerzeel of de gemeenteraad haar school zou willen aannemen en haar hiervoor bezoldigen. De raad stelt dat

- o gezien de lokalen nu ruim, goed verlucht en netjes onderhouden zijn;

⁶ GAWolvertem, bevolkingsregister 1857-1866 en 1868-1880. In juni 1862 vind in Tildonk de jaarlijkse bijeenkomst plaats van de oversten der ursulinen en wordt daar de stichting van het klooster van Wolvertem een feit, samen met de oprichting van een lagere school met afstemming op de congregatieregels van het klooster der zusters ursulinen van Tildonk (Londerzeel en Melsbroek).

⁷ Geboren in Wemmel op 01.08.1827 van Egidius De Vleminck en Lucie De Camps, landbouwers aan de Zijp. Zij werd de eerste overste op 20.10.1862.

- o gezien ze voldoen aan de voorwaarden van de wet van 1842 betreffende het onderwijs en de school zal onderworpen worden aan inspectie van de burgerlijke en kerkelijke overheid;
 - o gezien de aanvaarding van de school een weldaad is voor de gemeente omdat er nu kan opleiding gegeven worden in snit en naad (waar tot nu toe geen opleiding voor bestond);
 - o gezien de gemeente niet de middelen heeft en reeds drie gemeentescholen en een aangenomen school (Westrode) moet in stand houden;
 - o gezien Marie Louise De Vleminck slechts een bezoldiging vraagt voor de arme kinderen;
- is de raad van oordeel dat vanaf 01.01.1863 de school zal aangenomen worden en vraagt hierbij aan de bestendige deputatie om ze eveneens aan te nemen en men doet een berekening dat dit het gemeentelijk budget zal ten goede komen vermits er een ondermeester zal kunnen uitgespaard worden (ten belope van 300 fr.) in de gemeenteschool.

⁸ Geboren in Brussel op 13.07.1826 van Henricus Maes, stoker, en Maria Catharina Van der Elst. Ze keert terug naar Londerzeel op 20.08.1866 en sterft er op 31.01.1899.

⁹ Geboren in Lier op 10.03.1811 van Pierre Gommare Busschots en Anna Catharina Van den Brande, pachters in het gehucht Myle. Werd op 24.10.1863 doodziek naar Londerzeel overgebracht en keerde terug op 05.03.1866. Ze verhuisde op 01.06.1869 naar hun nieuw klooster in de Oppemstraat en stierf er op 08.11.1889.

29.01.1863 (reg. 549)

In buitengewone zitting beraadslaagt men over een *dépêche* dd. 16.12.1862 van de arrondissementscommissaris waarin hij het schepencollege vraagt de bevindingen van de gouverneur voor te leggen aan de gemeenteraad.

Gezien de brief van Marie Louise De Vleminck van 28.12.1862 waarin ze de gemeenteraad meedeelt dat ze in de onmogelijkheid verkeert te voldoen aan de voorwaarden betreffende de lokalen haar opgelegd door de arrondissementscommissaris dd. 16.12.1862 en ze niet alleen arme meisjes zal moeten aanvaarden, besluit de raad de aanneming van de school uit te stellen.

18.11.1863 (reg. 582-586)

Op de dagorde stond een beslissing te nemen in verband met de aanneming van de meisjesschool van Dame De Vleminck maar men is van oordeel dit te verwijzen naar een latere gemeenteraad.

Later zullen er nog volgende zusters bijkomen:

- op 29.11.1863: Maria Josepha Rampelbergh, alias *mère Marie Augustine*, schoolmeesteres, vanuit Wemmel¹⁰;
- op 20.05.1865: Maria De Peuter¹¹, vanuit Gierle;
- op 06.03.1866: Sophia Melania Mundeleer¹², *mère Barbe*, vanuit Londerzeel, die Anna Maes verving die de dag tevoren terug naar Londerzeel was vertrokken.

Ze deden aan het gemeentebestuur een nieuw verzoek tot start en kregen het fiat waardoor zou kunnen gestart worden op 09.12.1863.

Er werden nog wat grensveranderingen uitgevoerd tussen de percelen F370 en F372 en nog wat geruild met een kleiner huis daarnaast van beenhouwer Sammels¹³ waardoor het klooster annex schooltje nu met mekaar konden verbonden

¹⁰ Geboren in Wemmel op 04.11.1840 van Ludovicus Maria Rampelbergh en Joanna Catharina Emmerechts, landbouwers aan de Zijp. Stierf op 02.02.1893.

¹¹ Geboren in Gierle op 29.11.1838 van Cornelis De Peuter en Catharina Lyskens, landbouwers.

¹² Geboren in Brussel op 04.08.1829 van Franciscus Martinus Mundeleer en Barbara Catharina Passchier, kleermakers. Kloosteroverste aan de Steenweg en in de Oppemstraat, stierf op 17.12.1895.

worden door in de scheidingsmuur een binnendeur te kappen.

Het kleinste huis werd het klooster en het breedste werd de school.

Langs een achterpoortje konden de kinderen dan in het Smisstraatje geraken om zo naar de markt te trekken, waar hun speelplaats was.

09.12.1863 (reg. 588-590)

Op 04.11.1863 was er opnieuw een verzoek van Marie Louise De Vleminck voor aanneming van haar school en gezien:

- o de overeenkomst dd. 12.11.1863 tussen het schepencollege en De Vleminck;
- o gezien de lokalen voldoende capaciteit hebben zowel voor arme meisjes als voor betalende;
- o dat alle voorwaarden volgens de wet van 23.09.1842 zijn vervuld; en,
- o in overeenkomst met het rapport van architect Spaak¹⁴ van 19.09.1863.

beslist de raad aan de hogere autoriteiten te vragen om de school te mogen openen voor arme meisjes en voor diegene die de burgemeester en schepenen zullen sturen.

Men beslist ook de jaarlijkse vergoeding aan De Vleminck op 400 francs te zetten voor haar onderricht, de klasbenodigdheden en de verwarming.

Verder zal de gemeente nog tussenkomen in de uitgaven voor 100 francs waarin begrepen een som van het bureel van weldadigheid van 8,80 francs.

Op het agendapunt staat de beslissing te nemen in verband met de aanneming van een meisjesschool. Ze wordt *school n° 5* genoemd.

De twee klassen van de gemengde school in het centrum worden afgeschaft en vervangen door een gemeentelijke jongensschool¹⁵ en een aangenomen meisjesschool bestuurd door de zusters ursulinen.

¹³ Deze bezat de percelen F371-372 en 373, artikel 916 in de kadastrale atlas van Popp.

¹⁴ Jacques Louis Spaak (1804-1893), Brusselaar en provinciaal architect voor Brabant.

¹⁵ We vinden ze terug in de Hoogstraat op perceel F 404 met aan het hoofd meester Lauwers en vanf 27.10.1890 zijn dochter Maria Lauwers-Sacré (°1869).



Handtekening pastoor Mangelschots.

19.08.1864 (reg. 606)

De aangenomen meisjesschool bestuurd door (lerares) De Vleminck in Wolvertem-centrum is aangewezen om door 55 meisjes bezocht worden en als vaste toelage krijgt de lerares 400 fr. Het bureel van weldadigheid geeft 10,45 fr, alleen voor de arme meisjes welteverstaan.

29.09.1864 (reg. 612)

De raad beslist 400 fr per jaar te geven voor het onderricht, de klasbenodigdheden en de verwarming van de aangenomen school n° 5 van Wolvertem-centrum en de gemeente komt tussen om 109 fr. te geven voor de lopende zaken. Het bureel van weldadigheid geeft 10,45 fr.

20.12.1864 (reg. 625)

De gemeenteraad beslist om een commissie op te richten bestaande uit de burgemeester en enkele raadsleden ten einde controle te kunnen uitoefenen op de werking van de scholen. Er zouden twee bezoeken per maand worden afgelegd waar bij nota zou worden genomen van de afwezigheid en de reden hiervan en opvolging zou gemaakt worden van de taken van de leraar, de verwarming en de verluchting van de lokalen. Voor school n° 5 (en ook n° 1 zijnde de jongensschool van het centrum) zou dit comité bestaan uit burgemeester Pangaert d'Opdorp, schepen Corneel Jozef Van Humbeeck en raadslid Jozef De Moor.

07.08.1865 (reg. 639)

School 5 wordt aangeduid om 63 meisjes voor het schooljaar 1865-1866 op te vangen en onderwijzeres Dame De Vleminck zal een vast loon krijgen van 400 fr en het bureel van weldadigheid komt tussen voor 12 fr.

16.09.1865 (reg. 647)

De gemeenteraad beslist om voor de 63 arme meisjes opnieuw aan de lerares een vaste vergoeding van 400 fr. toe te kennen en voor de uitgaven in de lopende zaken ¹⁶ 128,67 fr. terwijl het bureel van weldadigheid 12 fr. voorziet.

De *directrice mère-supérieure* Gabrielle (De Vleminck) werd echter ziek en vertrok in maart 1866 terug naar haar klooster in Londerzeel. Maar de schooltoelage verstrekt door de gemeente stond op haar persoonlijke naam en werd door burgemeester Pangaert d'Opdorp plots ingetrokken. Hij was namelijk ontevreden omdat hij niet werd ingelicht over haar plotse vertrek. Er werd nog gepoogd de zaken in der minne te regelen maar de burgemeester hield voet bij stuk en dreef zijn wil door.

Alle kinderen op een vijftal na verlieten nu de zusterschool en gingen over naar de gemeenteschool.

13.03.1866 (reg. 667)

De aanneming van de meisjesschool voor het schooljaar 1865-1866 blijft gehandhaafd en dit item wordt verplaatst naar een volgende gemeenteraad.

21.08.1866 (reg. 672-674)

De school wordt nu bestuurd door Dame Sophie Mundeleer en er worden haar door de gemeente 71 arme meisjes toegewezen. Er is nog steeds gratis onderricht voor hen en de vergoeding voor de lerares bedraagt 400 f per jaar waarvan 13,20 fr. voor het bureel van weldadigheid.

Op 01.08.1866 vroeg Sophie Mundeleer opnieuw een hernieuwing van de gemeentelijke steuntoelage aan gezien de overeenkomst dd. 04.08.1866 tussen haar en het schepencollege. En aangezien de lokalen voldoende capaciteit bezitten om 71 kinderen op te vangen plus ook nog de betalende kinderen en er ook het nodige meubilair aanwezig is vraagt de raad aan de hogere instanties de school te mogen aannemen, zowel voor arme meisjes als voor die welke hen door de gemeente werden toegestuurd.

¹⁶ Dit betreft dus de continu wederkerende zaken zoals uitgaven voor kruit, kuis, lonen, verwarming.

Op 30.08.1866 werd mère Barbara (Sophie Mundeleer) in vervanging van mère-supérieure Gabrielle door Mgr. J.B. Lauwers ¹⁷ aangesteld als overste in Wolvertem.

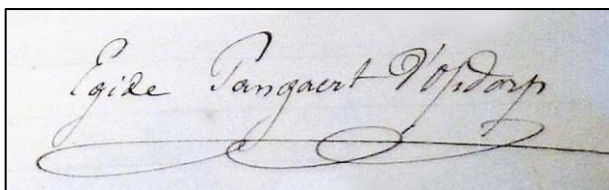
Ondertussen probeerde men de financiële kant opnieuw recht te trekken.

De inkomsten waren bijna volledig weggevallen door het gebrek aan leerlingen en om de zusters te helpen stelde deken Mangelschots in augustus voor zijn eigendom over te dragen aan het klooster van Londerzeel.

Het zou in 1867 op naam komen van de overste van Londerzeel (Joanna Weemaes) samen met nog vijf andere medezusters die tenslotte het eigendom via een notariële akte als gift aanvaardden.

Om verdere noden te verhelpen werden er ook enkele kostschoolmeisjes aangenomen en de zusters stelden hun cellen af als slaapzaal.

Maar er kwam te berde dat een vroegere overeenkomst tussen mère Gabrielle en de overste van het klooster van Londerzeel stipuleerde dat te Wolvertem geen kostschool zou worden opgericht.



Handtekening burgemeester Pangaert d'Opdorp.

28.09.1866 (reg. 681)

De gemeenteraad beslist om de directrice van de school der dames ursulinen, namelijk Dame Sophie Mundeleer, een jaarlijkse vaste vergoeding van 400 fr toe te kennen voor haar onderricht, voor de klasbenodigdheden en voor de verwarming.

De gemeente zal tussenkomen in de uitgaven voor lopende zaken van het lager onderwijs van school n° 5 met 213,55 fr en het bureel van weldadigheid met 13,20 fr.

10.10.1866 (reg. 1423)

De bestendige deputatie verwerpt de aanvraag van de gemeenteraad tot hernieuwing van de aanvaarding van de meisjesschool.

¹⁷ Vicaris-generaal te Mechelen bij kardinaal Sterckx.

25.10.1866 (reg. 687-688)

Het budget voor de gemeentescholen moet nu ter goedkeuring naar de bestendige deputatie gestuurd worden.

De gemeenteraad komt in buitengewone zitting bijeen om een beslissing te nemen inzake:

- een plaats te voorzien voor een lerares in de arme meisjesschool;
- het vastleggen van haar salaris;
- een nieuw budget voor de school op te stellen ten gevolge van de afwijzing door de bestendige deputatie van de school Mundeleer;
- een beslissing te nemen voor de aankoop van het meubilair.

○

En er wordt gesteld dat:

- een gemeente als Wolvertem, de hoofdplaats van een kanton, beslist een meisjesschool nodig heeft om hen een passende opleiding te kunnen geven;
- deze opleiding kan slechts gegeven worden door een lerares;
- gezien de beslissing van de bestendige deputatie van 10.10.1866, die de gemeente ontzegt om nog toelagen te geven voor de school der ursulinen (school Mundeleer) en aanstuurt op een gemeentelijke lerares ¹⁸; en,
- de gemeente een lokaal ter beschikking heeft voor 100 arme meisjes met een speelplaats en een huisvesting voor de lerares.

Bijgevolg herziet ze haar beslissing van 28.09.1866 en schafte de toegestane toelagen aan de meisjesschool af en benoemde voor het schooljaar 1867-1868 mevrouw Dorothee Sacré (*na haar huwelijk gekend als Madame Lauwers, 1867-1890*). Deze werd opgevolgd door haar dochter Maria Lauwers (1869-1918).

27.10.1866 (reg. 1423)

Het schepencollege laat mevrouw (zuster) De Mundeleer weten dat de arme meisjes die reeds zijn ingeschreven verder mogen schoollopen op kosten van het gemeentebestuur.

Men zou de zuster laten weten wanneer deze kost wordt stopgezet.

¹⁸ We zijn nu in een periode dat de staat gekant was tegen het vrij onderwijs.

26.11.1866 (reg. 1442)

De gemeenteraad laat de gouverneur weten dat omwille van het besluit van de bestendige deputatie van 10.10, ze op 25.10 besliste zelf een gemeentelijke meisjesschool te zullen oprichten maar dat zou ten laatste op 01.01.1867 in orde moeten zijn.

26.02.1867 (reg. 1480)

Het schepencollege laat aan zuster De Mundeleer weten dat vanaf 01.03 haar verloning zal stopgezet worden.

06.10.1867 (reg. 1566)

Het schepencollege stelt de gouverneur in kennis dat school n° 5 zal gesupprimeerd worden als gevolg van de benoeming van een gemeentelijke onderwijzers.

Al vlug hadden de zusters echter gezien dat de ligging aan de Merchtemsesteenweg niet kon voldoen aan het stijgend aantal kinderen en toen de ouders van mère Barbara gestorven waren zou zij haar erfdeel kunnen benutten om een bouwgrond te kopen.

Deken Mangelschots, toen reeds ziek, bekwam in Mechelen van de kardinaal dat er een visitator naar Wolvertem werd gestuurd om de zaak uit te klaren.

Gevolg was dat de zusters toelating kregen om een nieuw klooster te bouwen.

En alzo kochten de zusters anno 1867 de kavel F540b, groot 29a80, genaamd *het Blok*, gelegen in de Oppemstraat. Hier zou het nieuwe klooster komen ¹⁹ en zou het schooljaar 1869-1870 beginnen.

Zuster Mundeleer verhuisde mee op 01.06.1869 en bleef er overste tot haar dood op 17.12.1895.

¹⁹ RALeuven, registratie en domeinen, Wolvertem 6988 p.75 en 6989 p.64, onderhandse akten van tontine met kloosterzusters van Londerzeel en Wolvertem. Op 14.09.1853 was door notaris Crick uit Brussel een burgerlijke maatschappij op aandelen genaamd *Maison d'éducation de Londerzeel* opgericht met een kapitaal

✠

Ik heb gezwegen en niet eens mijnen mond geopend om te klagen, omdat Gij het waart, o Heer, die mij beproeftet!
Ps. XXXVIII. 13.

Bid voor de ziel van zaliger
DEN ZEER EERWAARDEN HEER

CAROLUS FRANCISCUS MANGELSCHOTS,

Geboren te Meerhout, den 25 Juli 1798
Priester gewijd, den 15 Meert. 1823
Coadjutor in St-Sulpicius te Diest, den 8 Augusti. 1823
Onderpastoor aldaar, den 20 December 1824
Bestierder van 't stads-kollegie aldaar, October. 1830
Coadjutor te Willebroeck, den 13 October. 1831
Pastoor te Wolvertem, den 24 Juni 1833
Landdeken van Puers-Wolvertem, den 9 Mei. 1836
Geestelijke kantonale schoolopziener, den 13 October. 1843

Na eene langdurige ziekte godvruchtig in den Heer ontslapen te Wolvertem, voorzien van de Hll. Sacramenten der stervenden, den 25 September 1872.

De plechtige uitvaart zal plaats hebben den 14 October.

✠

Hij was raadsman, voorzichtig, geleerd, eenvoudig, oprecht van hart, godvrezend. I PARAL XXVII. 32. JOB I.

Welbeminde zusters, bloedverwanten en vrienden,

Weest niet bedroefd, wederom zal ik U zien en uw hart zal zich verblijden. THESS. IV, 12. — JOIS XVI, 22.

En gij, mijne beminde parochianen,

Doet hetgeen gij van mij geleerd, ontvangen, gehoord en in mij gezien hebt; weest eenvoudige kinderen Gods, onberispelijk, bewarende het woord des levens tot mijnen roem op den dag van Christus, opdat mijn arbeid niet vruchteloos geweest zij. Ad Phil. IV, 9 — II, 15.

Zoet hart van Maria, wees mijne zaligheid. (300 dagen afl.),
toevoegelijk aan de geloovige zielen.

R. I. P.

Mechelen. — Drukk. van E. & I. VAN MOER.

Wat gebeurde ondertussen met het leegstaande gebouw?

Op 10.03.1869 werd een *procuration en blanc* opgemaakt door Jeanne Weemaes, Marie Delphine Gavrain en Jeanne Cathérine Florence van Heymbeeck, zusters-leraressen uit Londerzeel en Sophie Mundeleer, Marie Josepha Rampelbergh en Jeanne Elisabeth Bisschop, zusters-leraressen in Wolvertem om de twee huizen (F368, 369, 370 en 371) publiek te verkopen ²⁰.

Begin juni 1869 waren vanuit Laken de weduwe Charles Kiekens met haar drie kinderen er komen wonen en baatte er een winkeltje uit maar ze vertrokken eind december 1869 al vlug naar Sint-Amands.

van 100 000 fr. waarvan de aandelen op naam (200 aandelen van 500 fr.) in handen kwamen van 19 zusters uit Londerzeel en 4 zusters uit Melsbroek.

²⁰ RAVorst, notaris Julien Kips, akten 57, 79 en 81 resp. 10.03; 14.04 (lastenboek) en 17.04.

Op 25.02.1870 kwam vanuit Merchtem winkelierster Anna Catharina De Smedt er wonen en op 10.02.1870 was vanuit Malderen ook reeds het echtpaar De Boeck-De Jonghe erin getrokken maar zij verhuisden begin augustus 1871 terug naar Malderen.

Ondertussen waren de gezusters Teugels vanuit Humbeek er in maart 1871 komen wonen ²¹ en op 20.01.1872 kwam vanuit Gierle er nog een religieuze wonen met name Albertine Hoydonckx, geboren te Paal op 31.07.1833 ²².

Verder vonden we er nog twee ongehuwden: mutsenmaakster-modiste Barbara Verlinden (geciteerd in 1867) die er stierf in 1908 en Marie Sophie De Smedt, een zus van Anna Catharina hogergenoemd, die er reeds in 1881 wordt geciteerd en in 1923 stierf.

Het eerste klooster ²³ aan de Merchtemsesteenweg, gift van deken Mangelschots, werd dus na het vertrek van de zusters enige tijd verhuurd om tenslotte verkocht te worden:

- het eerste huis aan de familie Van Malderen-Mertens; en,
- het tweede aan de ongetrouwde gezusterswinkeliers De Smedt, die het vererfden aan hun broer J.B. De Smedt-Huygens, landbouwerkoopman, wonend aan de kerk van Wolvertem. Na hun dood kwam het opnieuw in de successie en viel aan hun zoon Laurentius De Smedt (x Anna Maria Van der Linden) en na hun dood aan hun ongetrouwde zoon Emiel De Smedt (1892-1967) en na diens dood aan zijn broer Jozef (later zijn weduwe Irene Robberechts) om tenslotte verkocht te worden aan Roger De Boeck, een buurjongen, die drie huizen hogerop was opgegroeid.



Huidige
toestand
– foto
24.09.2024.

²¹ De eerste stierf er reeds een paar maanden later, de tweede overleed er in 1877.

²² Dochter van Pieter Hoydonckx en Carolina Cruysberghs, landbouwers. We vinden ze later (BRWolvertem (1881-1890)) terug in het klooster in de Oppemstraat.

²³ Het bestond uit twee huizen. Waarvan nog steeds sprake in een akte voor notaris Kips dd. 28.04.1868 waarin we lezen ...het klein huis van beenhouwer

Sammels recht over de kerk en nevens het groot huis van dezelfde, hebbende een koor, gemeenen bornput met hetzelfde huis en met het klooster daar aan palende...

Het klein huis paalde op dat ogenblik met de zijgevel aan het klooster, het groot huis met de zijgevel aan het klein huis en met de hof langs achter aan de hof van het klooster.

Het klooster was toen het smallere huis en de school het bredere.

MEISESE FANFAREPOLITIEK OP ZIJN BEST... OOK IN “DE ROZENBOOM”

Piet de Cuyper

Anno 1952... er waren toen nog geen computers, GSM's om mensen een stout bericht te sturen en ook nog geen televisies om te zien hoe politici die vroeger riepen “Nooit meer oorlog...” medemensen bombarderen en vermoorden! Het was nog de tijd van man-tegen-man als men iets te zeggen had over mekaar.

Ook bij “de ressen” of bij “de euzels” werden vooral tijdens de verkiezingscampagne hoog oplopende discussies gevoerd en af en toe kwam het tot een handgemeen, vooral als de politieke mandatarissen de “plakdorst” van hun plakploeg op teveel bakken export trakteerden, want toen bestonden ook nog geen vaten!

Er waren er natuurlijk ook die “achter de rug klaptten” en dat kon soms pijnlijk zijn.

Het is al zolang geleden en als kleine jongen is mij toen heel wat ontgaan, ik was hiervoor nog te jong in een café met die ‘volwassen’ mannen met soms teveel alcohol, maar ik werd er toch mee geconfronteerd door het sleutelgat van onze kamer naar ons stamintee “De Rozenboom”

Daarom: dit éénnogige verslag over de gemeenteraadsverkiezingen van 1952 en de heldendaden van ons moeder Florans...

Het was het jaar van de gemeenteraadsverkiezingen 1952.

Ik was toen 14 jaar en herinner mij dat tijdens de maanden die vooraf gingen aan de verkiezingen er in ons café nogal wat discussies werden gevoerd tussen de aanhangers van de partij van dr Jan Van den Eynde en Jules Van Campenhout (*fanfare Concordia – “de euzels”*) en de partij van Urbain Amerijckx en Emiel Verlinden (*fanfare De Verenigde Broeders – “de ressen”*).

Het was de tijd van de hevige strijd tussen de twee fanfares van onze gemeente Meise, beide ontstaan uit een vete die de gemeente toen verdeelde en misschien nu ook nog af en toe een beetje (?).

In een interview met Jeanne Streulens voor “Schoon Meise” vertelde Jeanne aan mijn broer Frans dat de verhouding tussen beide fanfares zeer moeilijk lag.

Nochtans speelden ze broederlijk samen op het teerfeest van “De Oud-Soldaten”.

Ik zocht naar de oorzaak van deze vetes, ook al begeef ik mij op glad ijs, want er leven zeker nog kinderen van de leden van beide fanfares.

Jeanne Streulens stond op de lijst van “Gemeentebelangen” (1964) en werd na het overlijden van Victor Amerijckx zijn opvolgster in de gemeenteraad (1967) voor de lijst van de fanfare “De Verenigde Broeders”.

Zo werd ze het eerste vrouwelijke gemeenteraadslid van onze gemeente.

Zij vertelde het volgende aan mijn broer:

Heel wat leden van de “ressen” werkten op het kasteel van keizerin Charlotte en toonden zich wat superieur tegenover de “euzels”, het meer gewone volk...

Het ging zelfs zo ver dat de regisseur van de toneelkring van de “euzels” verplicht werd van over te stappen naar de toneelkring van de “ressen” (*ik blijf hier voorzichtig en noem geen namen!*).

Jonge mensen (= kinderen van euzels) die verliefd werden op iemand van de andere fanfare werden vriendelijk verzocht om zich aan te sluiten bij de “ressen” of...

Als men wilde werken ‘voor het kasteel’ dan was er een lidkaart nodig van “De Verenigde Broeders”, enz., enz.

aldus nog Jeanne Streulens in een openhartig gesprek voor “Schoon Meise”.

Later, toen er nog te weinig muzikanten waren om de fanfares te laten voortbestaan werd er een poging gedaan om ze samen te voegen tot één fanfare, maar die poging mislukte.

Het water was ook dan nog te diep.

Ikzelf ondervond in de jaren negentig hetzelfde toen we op de beiaardfeesten de reuzen lieten dansen in een volksdans met allemaal dansers van beide fanfares!? Ik kreeg toen heel wat kritiek!

Er ontstond dus een diepe vete tussen beide fanfares en dat vertaalde zich ook in de politiek van de gemeente en zeker in de periode van de gemeenteraadsverkiezingen.

Ook al was vader De Cuyper lid van de fanfare Concordia, toch kwamen ook de leden van de andere partij bij hem over de vloer.

Trouwens, onze burens van de "Kuipestraat" ¹ waren lid van ofwel de "ressen" ofwel de "euzels".

Daar werd in het dagelijkse leven nooit over gesproken, behalve door "den binner" die de moeder van Jeanne, Treze Streulens, altijd plaagde met haar politieke voorkeur! Hij zorgde ervoor dat als zij de ruiten kuiste hij 'toevallig' in zijn voortuin ging werken en dan begon hij Treze uit te dagen met opmerkingen over de "ressen"...

Bij de verkiezingscampagne gingen beide partijen op pad om affiches te plakken.

Meestal hadden ze mekaar al eens ontmoet op de plakplaatsen en werd er al eens overplakt of nog erger, werden de affiches van de anderen afgetrokken. De vlug opgetrommelde champetter Moyson moest dan de partijen uit elkaar halen.

Ze daagden mekaar dan constant uit om dat later op de avond eens "bij te leggen".

De plakkersploeg van de "ressen" kwam na het gedane werk samen in de "Sedan" (het vroegere café op de hoek van de Boechtstraat, recht over bakker Seynhave). De grote plakdorst werd dan geleest en hetzelfde gebeurde met de "euzels" in "De Rozenboom" (halverwege de Boechtstraat).

De stoerste mannen van de "ressen" zakten dan wel eens af naar de staminee van Jean va Waaike om de andere partij uit te dagen en er ontstonden onder de "plakkers" hevige discussies.

Wij waren daar, toen in 1952 de Gemeentebelangen tegen de Katholieken opkwamen, getuige van door het sleutelgat van onze kamer die uitgaf op ons café.

Er kwam al eens handgemeen bij te pas, maar dan was Florans va Jean "mans genoeg" om ze voor de keuze te stellen: "nie vechten of buiten!".



De namiddag en avond van verkiezingsdag 12 oktober 1952 werd dan gedronken op de verliezers en de winnaars.

Ik herinner me nog dat het die dag een overwinning werd voor de Katholieken (7 zetels) en de verliezers waren de Gemeentebelangen (met 2 zetels).

Jules Van Campenhout stak er weer met kop en schouders bovenuit en volgde zichzelf op 1 januari 1953 als burgemeester op.

In het tijdschrift van Berla verscheen een artikel van Frans Van Campenhout over zijn nonkel Jules (30 jaar burgemeester van Meise), waarvan ik een paar alinea's weergeef:

De hele politieke carrière van Jules Van Campenhout is verbonden met Meise.

Toen hij in 1938 voor het eerst in de politieke arena stapte, waren in Meise negen gemeenteraadszetels te verdelen.

Jules groeide op in het Meise van begin 20^{ste} eeuw, een landelijk dorp van vooral boeren en arbeiders. Op 29 november 1928 trouwde hij met Celina Van der Beken. Het gezin ging op de Nieuwelaan wonen en kreeg negen kinderen: vijf zonen en vier dochters.

Jules Van Campenhout overleed in Meise op 3 maart 1980 en rust op het gemeentelijk kerkhof.

Hij werd de fietsende burgervader genoemd en was geliefd door vriend en politiek tegenstander.

Dit was het Meise van toen...

Was het omdat iedereen mekaar kende dat er zoveel dorpsroddels de ronde deden?

Er werd in die tijd veel kwaad gesproken, maar als er verdriet of miserie was kon men meestal op elkaar rekenen.

Dé persoon die echter na de verkiezingen fel besproken werd was ons moeder Florans, want ze had de grootste lawaaimakers weer eens op hun plaats gezet.

Zalige tijd tussen de mensen van mijn dorp!



¹ Officieel: de Boechtstraat.

De sage van de “*Duivelsschuur in Amelgem*” is al heel vaak neergepend, maar het is natuurlijk altijd interessant de oudst bekende versie onder ogen te kunnen krijgen.

Tot nu was de oudst ons bekende gepubliceerde versie die uit een plaatselijk blaadje uit 1903.¹

Maar die informatie kunnen we nu dus bijstellen met een versie die nog 14 jaar ouder blijkt te zijn...

Dank zij Luk Van den Brande, die al jaren onderzoek verricht naar onder andere het leven en de werken van zijn familielid, de plaatselijke schrijver August De Vreught², dook een artikel van Pol De Mont op die in 1889 al een versie van de hand van De Vreught in zijn tekst opnam.³

We hernemen hier deze tekst in de oorspronkelijke spelling.

EEN NIEUWE OUDSTE VERSIE VAN DE DUIVELSSCHUUR IN AMELGEM

Op verscheidene gemeenten van Vlaamsch-België, toont men den vreemdeling eene kerk of kapel, eene schuur of stalling, eenen molen of kam, waarvan de oorsprong wordt toegeschreven aan de tusschenkomst van booze geesten, en welke het tot nu toe onmogelijk is geweest, geheel te voltooiën.

De helsche bouwmeester is, te kwader ure voor hem zelve, te goeder ure voor zijn slachtoffer, in zijnen arbeid gestoord geworden; in dak of muur is, ten gevolge van zijne overijlde vlucht, eene opening gebleven, en nooit nog is het iemand mogen gelukken, dezelve aan te vullen.... Dat overigens dit gat tot hoegenamd geene schade aanleiding geeft, kunnen allen op het dorp verzekeren: welk weer het ook zij, regen, hagel noch sneeuw dringen langs daar naar binnen.

[...]

In zijne nota's op deze twee lezingen maakt Wolf intusschen melding van «Einige zwanzig aehnliche Sagen», welke in België zouden bestaan, onder meer andere van eene, waaraan hij den naam geeft van (die) von den Teufelsdach zu Hamelgem.

Daar, bij onze wete, dit verhaal nog nergens is opgeteekend, laten wij het hieronder volgen, zooals het ons door den heer A. de Vreught, leeraar te Andenne, werd toegezonden.

[...]

1. De Schuur van Hamelgem

Te Ophem op de Hamelgem-hoeve leefde eens een boer, die sedert lang eene nieuwe schuur wenschte te bouwen, doch er het noodige geld niet kon toe bijeenkrijgen. Zekeren dag bracht hij eenen zoo rijken oogst van het veld, dat hij waarlijk niet wist, waar met al de schooven te blijven. In zijne verlegenheid was hij onvoorzichtig genoeg, om uit te roepen: «Indien Satan mij voor morgen vroeg eene schuur kon bouwen, ik stond hem met vreugde mijne eigene ziel af.»

De man had uit louter lichtzinnigheid gesproken, en den schrikkelijken ernst zijner woorden niet bedacht. Doch, waar er eene ziel te winnen is, kent de duivel geen lach. De woorden waren maar pas van de lippen, toen de deur open ging, en de Booze stond in persoon voor den verschrikten boer. Van

onder zijnen langen, zwarten mantel kwamen een paar afschuwelijke paerdenvoeten, als gloeiende kolen fonkelden de diepliggende oogen, en onder zijnen breedgeranden hoed zag men duidelijk zijne gekromde horens.

«Ik neem het aanbod aan,» zei de Zwarte; «dezen nacht nog zal ik u eene schuur bouwen.»

«En... gij wilt volstrekt mijne ziel hebben», stotterde de boer.

«Natuurlijk! Dat is immers uw eigen aanbod.»

«'t Is waar,» antwoordde de boer, en hij dacht een oogenblik na. «Maar,» ging hij voort, «zoudt ge er bezwaar in vinden, indien ik u de ziel van mijnen oudsten zoon⁴ in plaats van de mijne gaf?»

«Volstrekt niet,» zei de duivel; «de eene is zoo goed als de andere!»

Men kwam overeen, dat de duivel nog denzelfden nacht de schuur bouwen, en daarvoor de ziel van

¹ Cfr. Eric Van Baelen “*Theater over de Duivelsschuur*”, in Berla, tijdschrift nr. 139, augustus 2021, passim – met een reproductie van deze gedrukte versie uit 1903 op blz. 7.

² Cfr. Luk Van den Brande, “*August De Vreught*”, in Berla, tijdschrift nr. 152, april 2024, blz. 28-32.

³ Pol De Mont, “*Heidensche Reuzen in christene Duivels vermomd*”, in Volkskunde – Tijdschrift voor Nederlandsche Folklore, jrg. 2, afl. 9, 1889, Gent, uitg. Hoste, blz. 177-186.

⁴ « In eene andere lezing van deze sage verkoopt de boer zijne eigene ziel, en is er geene spraak van den zoon. Ook het wegvoeren van den knecht, verder, wordt niet altijd aangehaald. »

den oudsten zoon zou krijgen. Doch het gebouw moest klaar zijn voor het kraaien van den haan. Was het zulks niet, dan verloor de duivel alle recht. De boerin had echter dat gesprek afgeluisterd, en zij besloot, haren zoon te redden.

Zij sprak van niets aan haren man, en lei zich te bed als naar gewoonte. Doch des nachts stond zij op, en ging zien, hoeverre het werk gevorderd was.

En zie! Een bede hoop duivels en duiveltjes waren druk aan 't werk, en met verbazende snelheid rezen de muren in de hoogte. Nog was de gevel niet geheel voltooid, toen reeds de werkers, die de zijmuren hadden opgetrokken, het dak op het gebouw plaatsten. Nog eenige oogenblikken, en alles zou voltrokken zijn.

Nu oordeelde de boerin, dat het tijd was, om te handelen. Zij spoedde zich naar het hoenderhok, en greep den haan bij de veeren. Het verschrikte dier liet een krachtig kikeriki hooren, en zie! op het zelfde oogenblik vloog gansch de helsche drom huilend en vloekend weg. De boerin liep naar buiten: hare list was gelukt! De schuur stond er: op eene kleine opening na in den gevel was alles klaar. Doch daar bleven nog eenige steenen te plaatsen. Gansch voltooid was het werk dus niet: de zoon was gered!

De duivel wrook zich, zoo goed hij kon.

Toen men zich gereed maakte, het opgehoopte graan te dorschen, en de eerste schoof van boven op den dorschvloer werd geworpen, riep de knecht met eenen krachtigen vloek: «God verd...! Dat is één!»

«En dát is twee!» jubelde de duivel, die achter hem stond, en hem naar beneden deed tuimelen. En eer de ongelukkige den tijd had gehad, eene akte van berouw voor de godslastering te verwekken, was reeds de Booze met zijne ziel op weg naar de hel.

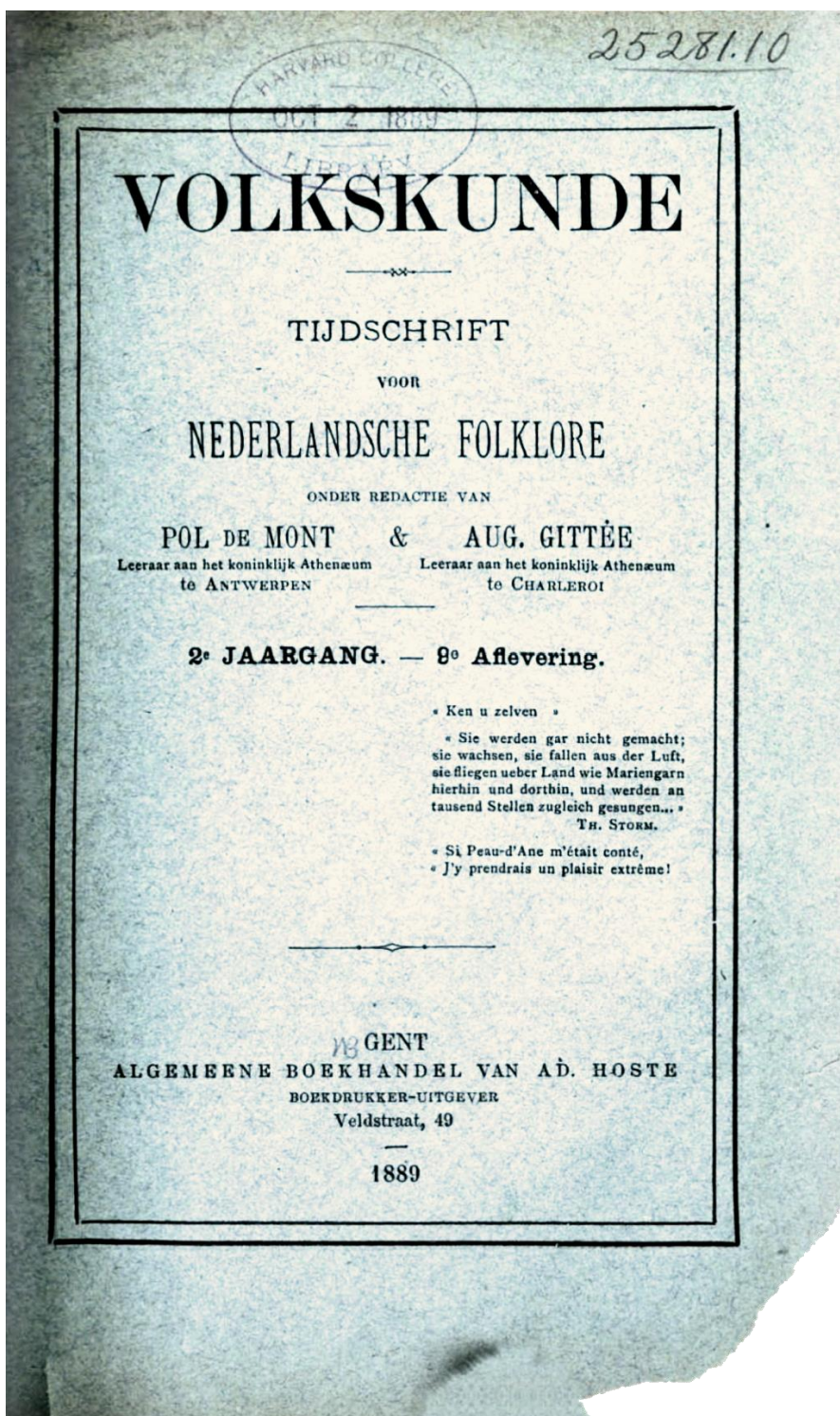
Wat de opening betreft, .men heeft ze nooit kunnen sluiten.

Men had ze vrij dicht te metselen, 's nachts kwam de duivel, en wierp de nieuwgeplaatste steenen op den grond. Zoo heeft men eindelijk van alle verdere pogingen afgezien, en de opening in den schuurgevel gelaten.

Eerst voor weinige jaren werd de Duivelschuur afgebroken, en door eene nieuwe vervangen.

(*Meysse, Noord-westelijk Brabant*).

[...]



HET KLOKKENPATRIMONIUM VAN DE SINT-ELOOIKAPEL IN MEISE

*Jef L. Teugels
Jos Vrancken
Werner Wouters*

De huidige laatgotische Sint-Eligius- of Sint-Elooi­kapel was een bedevaart­kapel die in laatgotische stijl werd gebouwd in 1652. Ze ligt in een mooie en bosrijke omgeving. We hebben vooraf geen informatie over deze klok gevonden. Zo wordt ze bijvoorbeeld niet vermeld in een of ander pastoorsverslag waar meestal verwijzingen naar klokken in kapellen zijn opgenomen. Over de Sint-Elooi­kapel zelf verscheen wel al één en ander ¹ maar er is geen verwijzing naar de klok.



*Links:
de Sint-Elooi­kapel.*



*Rechts:
het klokkentorentje.*

Dank zij de hulp van een bereidwillige buurman zijn we toch in staat geweest om deze klok te bezoeken. De ruimte waarin ze hangt is echter zo nauw dat een beeld van de klok in haar geheel onmogelijk was en dat het bijzonder moeilijk was om kwalitatief aanvaardbare foto's te maken.



Een engelenkopje op de klok.



De fraaie letters "A" op de tekstband.

¹ Onder andere: C. Noppen, "De Sint-Elooi­kapel en Sint-Elooi­vieringen te Meise", BERLA , 1985.

Gelukkig werd deze klok bewaard in 1943.

Ze is met haar gietjaar 1608 niet enkel historisch, ze is ook bijzonder mooi ondanks haar leeftijd en de besmeuringen aangebracht door duiven.



Onder een sierband met florale motieven vinden we een tekstband die wordt afgeboord door paren sierringen waarvan de buitenste dikker zijn dan de andere.


Als tekst vinden we: « [schuinkruis] **IAN VANDEN GHEIN HEFT MI GHEGOTEN INT JAER MDCVIII** ». Onder deze tekst prijken drie gevleugelde engelenkopjes die een rechthoekig kadertje vasthouden met drie koordjes vanuit de mond.

Opvallend in de tekst zijn de fraai gevormde letters "A" in de vorm van een klok.

Recent werd door het Studiebureau Monumentenzorg een beleidsplan opgesteld voor de kapel. Hierbij werd een opname gemaakt van de ophanging van de klok.



Het gietjaar op de tekstband.



De ophanging van de klok.²

De gieter van deze klok is Jan III Vanden Ghein die zichzelf ook Hans noemde.

Van hem persoonlijk is weinig geweten. Hij zou vóór 1626 overleden zijn. Maar als klokkengieter heeft hij wel naam gemaakt.

Van hem hangt ook een klok uit 1607 in de naburige Amelgemkappel.

Technische gegevens:

LOCATIE	GIETER	JAAR	HOOG	DIA	LIP	TOON
MEISE Sint-Elooikapel	Ian Vanden Gheyn	1608	36	46.5	4.9	C

[26.07.2023]

Graag een speciaal woordje van dank aan zuster Dominica Van Aken die zo vriendelijk was om voor ons de kapel toegankelijk te maken, en aan de bereidwillige buurman die ons een lange ladder bezorgde waarmee de klok bereikbaar werd.

Ook een speciale dank aan architecte Gisèle Gantois voor het aanreiken van de foto's uit het restauratiedossier.

² Foto gemaakt door architecte Katelyn Verhasselt, die de restauratie van het dak begeleidde in 2021.

DE KLEINE GESCHIEDENIS VAN DE VLUCHTENDE BURGEMEESTER, VOORAFGAAND AAN DE SLAG VAN IMDE ¹

Luk Van den Brande



links:

Georges t'Kint

° Brussel 18.01.1874


+ Wolvertem 13.11.1936

gemeenteraadslid (1900)

schepen en provincieraadslid (1908)

burgemeester (1911-1921)

volksvertegenwoordiger (1912)



rechts:

Jozef Egidius Van den Brande

° Wolvertem 29/01/1859

+ Wolvertem 14/12/1946

Op 4 augustus 1914 breekt de hel los wanneer Duitsland België binnenvalt, en zo de Eerste Wereldoorlog of de 'Grote Oorlog' ontketent.

En reeds vóór de slag bij Imde op 24 augustus vinden er schermutselingen plaats in die Wolvertemse parochie.

Wat gebeurt er precies?

Een vooruitgeschoven post van verkenners van de Belgische centrale colonne ² komt vanuit Londerzeel-Sint-Jozef, via Westrode en de Patatestraat terecht in de Neromstraat. Daar staan ze ineens oog in oog met Duitse ulanen, die zijn opgerukt vanuit Meise. De Duitsers zitten op Hannoveraanse paarden ³, een groot en imposant paardenras.

Beide eenheden trekken zich onmiddellijk terug. De Duitsers nemen stelling in het Paardeweidebos, terwijl de Belgen hen vanuit de brede gracht in de Eikendreef bestoken, gelegen langs de overzijde van de tussenliggende weide. ⁴

Een paar Duitsers zonderen zich af en met een omcirkelende beweging proberen ze in de rug van de Belgen te komen. Ze gaan via Nerom naar het

kasteel van de burgemeester van Wolvertem, Georges t'Kint. ⁵

Ze dringen het kasteel binnen via de achterdeur en lopen de trappen op naar de zolder.

Van daar beschieten ze de Belgen in de rug.

Plotseling zitten de Belgen gevangen tussen twee vuren. Aan de ene kant de Duitsers in het Paardeweidebos en aan de andere kant de Duitsers in het kasteel. De Belgen vermoeden op dat moment dat Georges t'Kint samenspannt met de Duitsers, met andere woorden dat hij collaboreert.

Burgemeester t'Kint heeft echter de Duitse soldaten van verre zien aankomen en kan tijdig vluchten. Hij vreest ook dat de Belgische officieren zullen denken dat hij de Duitsers toegang heeft verschaft tot het kasteel.

Via de velden loopt hij naar de boerderij van Jef Van den Brande, waarmee hij goed bevriend is. ⁶

«Jef», roept Georges op zijn koeter-Vlaams, «*ik verstop ma in a struu, want ze goen ma duudschiete*».

Jef zorgt ervoor dat Georges goed verstoppt is en houdt onopvallend de wacht.

paarden werden begraven. Toen waren er uiteraard veel meer paarden dan nu, het was het vervoers- en werkmiddel bij uitstek, zoals de auto's en gemotoriseerde werktuigen van nu.

⁵ Het Imdehof aan de Drijpikkelstraat in Imde.

⁶ De "Hoeve Van den Brande", huidig adres: De Biest 7-9 in Nerom onder Wolvertem.

¹ Bron: o.a. interview met Jef van den Brande in 2020, via mondelinge overleveringen die hij kreeg van zijn vader Gust, een ooggetuige.

² Voor meer info, zie o.a.: Berla nr. 123, november 2018, blz. 9 ev.

³ Ook wel *Hannoveranen* genoemd.

⁴ Zie bijgevoegd kaartje. Het Paardeweidebos zou zijn naam ontleend hebben aan de locatie waar destijds de



Het Imdehof waar Georges t’Kint woonde, zoals het er uitzag vóór de brand van 1914.

Wanneer ze in de verte schoten horen weerklinken, weten beide mannen dat Georges’ leven veilig is. In de stilte van de schuur voelen ze een gedeelde opluchting en hopen ze dat de rust snel zal terugkeren.

Omdat Georges t’Kint door de Duitse bezetter wordt gezocht, wijk hij via Holland uit naar Le Havre.

Zijn kasteel wordt tijdens de Slag bij Imde in augustus 1914 platgebrand.

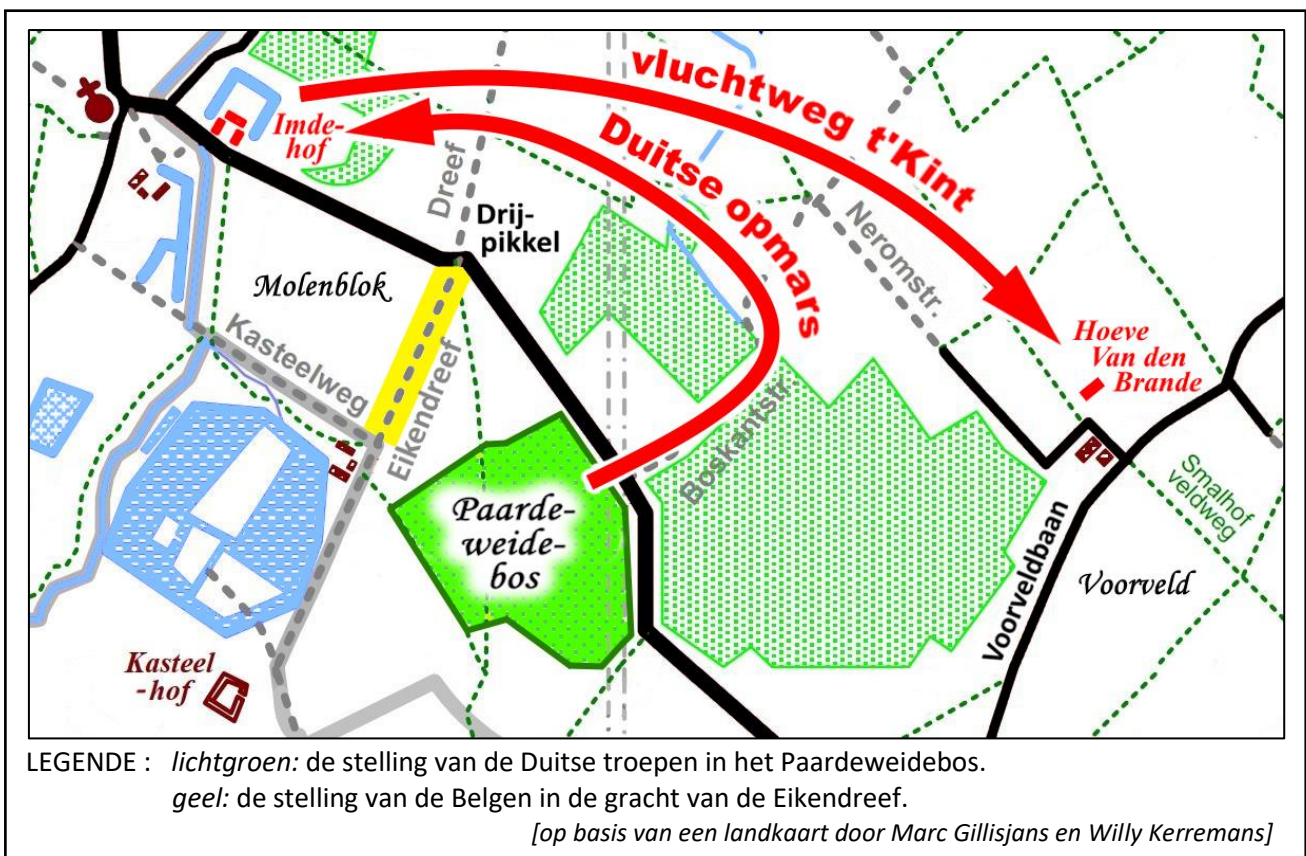
Begin 1915 keert hij terug naar Wolvertem om zijn ambt als burgemeester weer op te nemen, maar wordt hij tot twee maal toe door de bezetter aangehouden.

In de jaren 1923-1924 wordt het kasteel in Vlaamse renaissancestijl heropgebouwd.⁷

Later blijkt dat burgemeester t’Kint geen verraad pleegde.

De hogere legerstaf laat de latere burgemeester Frans Van Doorslaer weten dat de valse beschuldigingen tegen t’Kint worden ingetrokken.

Op 28 augustus 1934, bij de twintigste herdenking van de slag van Imde aan het monument van de oorlogsslachtoffers op het gemeenteplein van Wolvertem, mag Van Doorslaer het goede nieuws met fierheid medelen aan de bevolking.



⁷ Louis Becq in “Portretten van onze boven-lokale politici”.

Drama te Meysse

De gemeente Meysse werd in opschudding gebracht door een schrikkelijk drama.

De genaamde August Van Laethem, rond de 40 jaar oud, had 's avonds twist gekregen met een gebuur, om wille dat hij zijn dochter, 13 jaar oud, op straat gezet had. Het ging er zoo hevig toe dat de gebuur weldra op Van Laethem aftrok, doch deze had zijn geweer genomen en loste een schot in de lucht. Het toegestroomde volk verwijderde zich aanstonds. Op het gerucht van het geweer schot kwamen eenige mannen uit eene naburige herberg, waar de duiven moesten ingebracht worden voor een prijskamp. Die mannen begonnen den geweerheld uit te dagen en te bedreigen; een weinig later kwam deze weer buiten met een geweer in de hand, roepende: "Wie is dien dikke daar, dat hij vooruit kome!" In 't begin kwam er niemand vooruit; totdat Victor Huyghens, aannemer te Meysse die daar ook aan de herberg stond, vooruit kwam, met het doel den man te ontwapenen om ongelukken te voorkomen. Doch de moedige jongen moest zijne koene daad duur bekoopen.

Van Laethem nam zijn geweer en trok den haan over. Huyghens kreeg de lading in den onderbuik en viel neer. roepende: "Ik ben kapot". Toch kon hij zich nog oprichten en tot in de herberg geraken. De geweerheld was ondertusschen gauw zijn huis binnege-loopen; het was hoog tijd, want van overal kwamen reeds de menschen toegelopen en ten hoogste verontwaardigd over de wreedheid van het feit, zouden zij hem misschien wel doodgeslagen hebben.

De gendarmerie van Wolverthem werd aanstonds verwittigd en kwam ter plaats, maar de kerel wilde de deur niet open doen tenzij laat in den nacht, als het meeste volk weg was; dan gaf hij zich zonder tegenstand gevangen. De geneesheer werd aanstonds bij het slachtoffer geroepen, en deze diende den ongelukkige de eerste zorgen toe. Zijn toestand blijft onrustwekkend.

Gazet van Antwerpen,
03.09.1924, blz. 3

Meysse. — Dinsdag liep een groote hond langs de steenweg van Meysse, het dier viel verscheidene personen aan en beet het kind der echtgenooten Van de Zande. De inwoners van Meysse zochten den hond op, die door een geweer-schot gedood werd. Men heeft bevonden dat het dier razend was. Het gebeten kind is woensdag naar het gesticht Pasteur, te Parijs, vertrokken.

Het Nieuws van den Dag,
28.10.1897, blz. 2

WOLVERTHEM. — De gendarmen van Wolverthem hadden vermoedens op M..., landbouwer te Wolverthem, die in eene schuur alchool zou stoken. Die schuur huurde hij aan Jozef Janssens. Zaterdag laatst ging de kommandant der gendarmen met twee accijnsbedienden er een oog inslaan. Hij vond er eene stokerij in volle werking, en sloeg het materieel en de grondstoffen aan. De alchool die elken nacht werd gestookt, voerden ze bij dage naar een zekere G..., te St-Gilis, voor wien M... stookte. Bij G... vonden de gendarmen nog eenige liters alchool; 't ander was reeds aan de klanten geleverd.

M... werd opgesloten. Janssens en G... werden voorloopig in vrijheid gelaten. Sedert meer dan twee maanden was de stokerij aan den gang, denkt men.

Het Nieuws van den Dag,
17.06.1919, blz. 2

Dwaze Autobestuurder te Wolverthem

DRIE SLACHTOFFERS

Maandagavond, omstreeks 6 uur, kwam een auto van de brouwerij « Artois », uit Leuven, uit de richting van Merchtem. Bij het inkomen van Wolverthem reed de auto met groote snelheid. In een bocht raakte de wagen een telefoonpaal, waardoor een achteropzittende werkmans van genoemde brouwerij in een venster geslingerd werd en ernstig aan den linkerarm gekwetst werd. De auto reed nog steeds met groote snelheid verder en verloor verscheidene vaten. Bij een volgende bocht werd een motorrijder omvergeworpen en tot overmaat van ramp kreeg de ongelukkige nog een vat op het hoofd. Deerlijk gekwetst werd het slachtoffer opgenomen en naar het ziekenhuis gevoerd. Zijn vrouw, die achterop zat, werd minder ernstig gewond.

De dolle autobestuurder werd aangehouden en opgesloten. De plaatselijke gendarmerie stelde het gebruikelijk onderzoek in.

Nader wordt nog gemeld :

De motorrijder De Decker, uit Wommel, is er nog het ergst aan toe. Hij is gekwetst aan het hoofd en aan het linkerbeen. De Decker klaagt ook over hevige inwendige pijnen. Men hoopt hem echter te kunnen redden. Het tweede slachtoffer is Frans Hermans, werkzaam bij de brouwerij Artois. Deze is ernstig gekwetst aan den linkerpols; zijn toestand is bevredigend. Het derde slachtoffer is de echtgenoot van De Decker, die na verbonden te zijn, huiswaarts kon keeren.

Het is meer dan tijd, dat men op deze gevaarlijke plaats afdoende maatregelen neemt. Zooals de toestand op het oogenblik is, is het lang niet uitgesloten, dat dergelijke ongelukken zich opnieuw voordoen. — A.

Het Laatste Nieuws,
21.08.1929, blz. 3

DE LOKALE VERKIEZINGEN 2024 EN HET BESTUUR IN MEISE

Eric Van Baelen



In een vorig nummer van dit tijdschrift brachten we al een overzicht van de verkiezingen en het lokaal bestuur op gemeentelijk vlak met een detaillering voor de periode 1921–2018¹, dus lag een gedetailleerde documentering van de jongste uitslagen voor de hand.

Bovendien waren er op die zondag 13.10.2024 heel wat nieuwigheden die opdoken.

Net als bij de vorige publicatie wordt hier – bij de aanvang van deze negende legislatuur sinds de fusie tussen Meise, Wolvertem en Oppem – niet specifiek ingegaan op de programma's of gebeurtenissen tijdens de verkiezingsperiode, maar wordt hier vooral gekeken naar feitelijke gegevens, zoals de partijen en individuen, de resultaten, eventuele verschuivingen en dergelijke.

DE AANLOOP

De gemeentelijke coördinator voor Meise voor deze gemeenteraadsverkiezingen was het hoofd van de dienst burgerzaken van de gemeente Kelly Wyns; de algemene verantwoordelijke voor Meise was de algemeen directeur Caroline De Ridder.² Voor het kanton lag het in handen van vrederechter Joëlle De Ridder.

Op 13.10.2024 waren er 7 lijsten met in totaal 162 kandidaten voor de 27 zetels in de gemeenteraad. Volgende partijen stelden ditmaal kandidaten voor:³

LIJSTNR.	AFKORTING	NAAM	INFO	JAREN
3	CD&V +	Christen-Democratisch en Vlaams plus	christendemocratische partij + onafhankelijken	2012 & 2018 & 2024
4	VB	Vlaams Belang	Vlaams-nationalistische rechtse partij + onafhankelijken	2006 & 2012 & 2024
5	N-VA	Nieuw - Vlaamse Alliantie	Vlaams-nationalistische partij + onafhankelijke	2012 & 2018 & 2024
7	GROEN	Groen	ecologisch-progressieve partij + onafhankelijken	2006 & 2012 & 2024
8	SAMEN ANDERS	Samen Anders	lokale progressieve lijst met participatie Vooruit-Meise ⁴ + verruimers ⁵	2018 & 2024
9	LB +	Lijst voor de Burger plus	lokale lijst + onafhankelijken ⁶	2018 & 2024
10	BURGER-TEAM	Burgerteam	lokale lijst, anti-participatie, gebaseerd op principes van inspraak via burgerraden	2024

Van de 162 kandidaten op deze zeven lijsten waren er 62 (38,3%) die ook in 2018 naar een zetel in de gemeenteraad solliciteerden.⁷

De keuze moest door 14.745 kiesgerechtigde 18-plussers gemaakt worden.⁸

¹ Eric Van Baelen, “De gemeenteraadsverkiezingen en het lokaal bestuur in Meise”, Berla nr. 150, blz. 3-79, november 2023 – de info in dit artikel sluit aan op die gegevens. *Aanvulling bij het aangehaalde artikel*: tijdens de 3^{de} legislatuur van de fusieperiode (1989-1994) was Jaak Vranckaert (PVV) bij de opstart enkele maanden 3^{de} schepen, maar werd na zijn overlijden in 1989 door Roger Heyvaert (PVV) opgevolgd met overname van zijn bevoegdheden.

² Met dank aan beide dames, die vriendelijk en behulpzaam ingingen op onze vragen. Ook dank aan de personen uit alle 7 deelnemende partijen die (soms heel vlot, soms na wat aandringen) op onze informatieverzoeken reageerden.

³ Voor informatie over de propaganda die ze voerden: zie bijlage 2.

⁴ “Vooruit” is de nieuwe officiële partijnaam van “SP.A” sinds 21.03.2021.

⁵ In 2018 was “Samen Anders” een kartellijst tussen SP.A en Groen plus onafhankelijken, maar (na een intern conflict in dat kartel) kwam Groen in 2024 terug met een aparte lijst op, enkele (oud-)leden van o.a. Groen (en onafhankelijken) bleven bij Samen Anders.

⁶ In 2018 stelde “LB+” zich voor als afkorting van “Lijst van de Burgemeesters plus”, nu als “Lijst voor de Burger plus”. Te beschouwen als een vooral liberaal geïnspireerde lijst, in 2018 waren ze officieel erkend door Open-VLD.

⁷ Aantallen per partij: CD&V+: 10/27 – VB: 5/20 – N-VA: 14/27 – Groen: 5/15 – Samen Anders: 10/27 – LB+: 12/27 – Burgerteam: 6/19.

⁸ Hiervan waren er 14.638 (99,27%) met de Belgische nationaliteit en 107 (0,73%) met een andere nationaliteit.

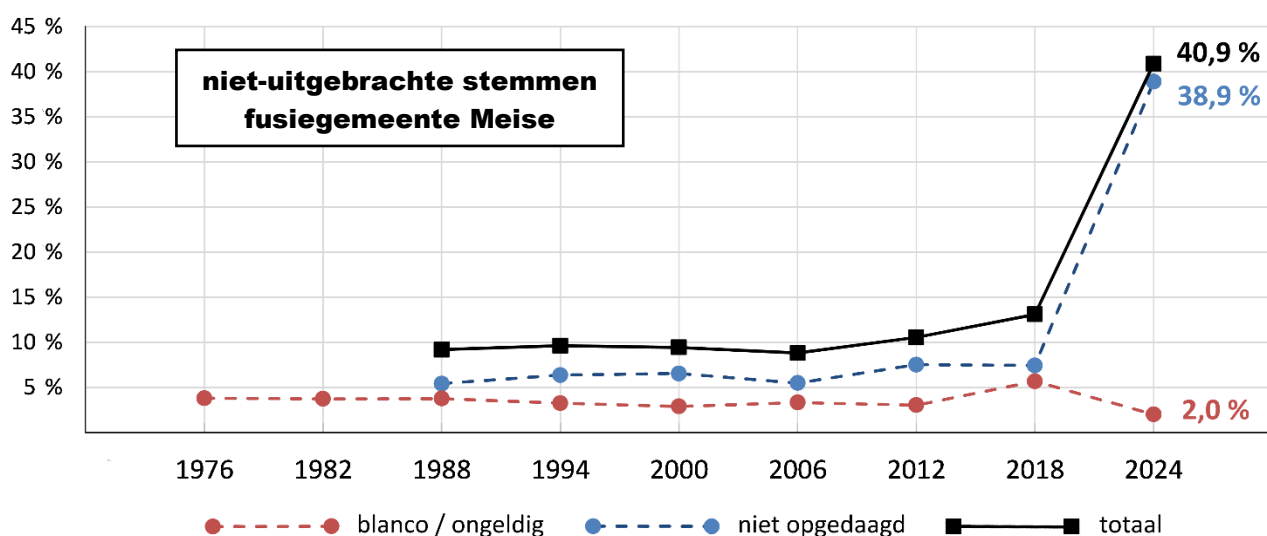
DE OPKOMST

Voor het eerst sinds exact 130 jaar was er voor de gemeenteraadsverkiezingen nu geen opkomstplicht⁹ meer, maar werd het *stemrecht* terug de regel.

Hoewel de sancties voor de kiezers voor het negeren van die opkomstplicht de vorige decennia in de praktijk al sterk (tot quasi-volledig) waren uitgehold, was het toch uitkijken naar wat de gevolgen¹⁰ zouden zijn voor het aantal kiezers dat nu toch nog vrijwillig zou opdagen en welke verschuivingen naar de partijen toe dat zou kunnen gehad hebben.

In Vlaanderen bleek het gemiddelde van opgedaagde kiezers 63,6% te zijn, dus 36,4% bleef afwezig.

	niet opgedaagd	blanco/ongeldig	totaal
1976		3,80%	
1982		3,73%	
1988	5,42%	3,76%	9,18%
1994	6,37%	3,26%	9,63%
2000	6,55%	2,89%	9,44%
2006	5,49%	3,33%	8,82%
2012	7,52%	3,04%	10,56%
2018	7,43%	5,67%	13,10%
2024	38,91%	2,02%	40,93%



Hoewel het potentiële aantal stemgerechtigde kiezers tussen de vorige gemeenteraadsverkiezingen en deze dus met (14.745 t.o.v. 14.429 = +316) 2,19 % gestegen was, werden er uiteindelijk (8.826 t.o.v. 12.600 = -3.774) 29,95 % minder geldige stemmen geteld.

Er bleken qua absentieïsme en volmachten ook significante verschillen *binnen* de gemeente op te duiken.¹¹

DE UITSLAG

In 2023 telde de fusiegemeente Meise 20.239 inwoners. Dat betekende dat de grens van 20.000 inwoners overschreden was en er dus 27 in plaats van 25 gemeenteraadsleden moesten verkozen worden (en er dus ook maximum 6 in plaats van 5 schepenen konden komen).¹²

De stemming verliep nog steeds met papieren stembrieven, niet digitaal.¹³

In 2018, bij de vorige verkiezingen, waren er 6 lijsten die kandidaten aan de kiezers voorstelden, waarvan 4 'volledige', met dus evenveel gegadigden als er beschikbare zetels in de gemeenteraad waren.

Nu bleken er 7 lijsten te zijn, waarvan 4 voldoende kandidaten vonden om een volledige lijst samen te stellen. Wat wel opviel was het frequent voorkomen van partners en familieleden binnen een lijst, meer dan eens ook beide echtgenoten, soms een ouder en een kind, soms zelfs beide ouders en een of meerdere kinderen.

⁹ Ingevoerd op basis van de grondwetswijziging van 1893, uitvoeringswet dd. 12.04.1894.

¹⁰ Sinds de invoering van deze afschaffing werd dit onderwerp uitgebreid in de pers besproken, maar de onderzoeken geven tot nog toe geen eensluidende of heldere kijk op de verschuivingen die hierdoor bij de partijresultaten optraden.

¹¹ Zie ook bijlage 3.

¹² De volgende stap zijn 29 gemeenteraadsleden vanaf 25.000 inwoners en maximum 7 schepenen vanaf 30.000 inwoners.

¹³ Van de 285 gemeenten in Vlaanderen (*gezien de bij de stemming al voorziene fusies per 01.01.2025*) waren er 159 (55,8%) die digitaal stemden en 126 (44,2%) met een papieren stembiljet.

Een andere nieuwigheid die bij deze verkiezingen in voege trad, was dat de lijststemmen niet meer speelden bij de volgorde van de aanduiding van de direct verkozenen of opvolgers.¹⁴

Vroeger was het zo dat de lijststemmen over de kandidaten bovenaan de lijst verdeeld werden, zodat het kon gebeuren dat een kandidaat bovenaan de lijst 'sneller' kon verkozen zijn dan een kandidaat verder op de lijst die niettemin meer persoonlijke voorkeurstemmen wist te vergaren.

Vanaf nu wogen die lijststemmen nog wel om het *aantal zetels* te bepalen, maar om dan te zien *wie* daar terecht kwam, werd louter naar het aantal persoonlijke voorkeurstemmen gekeken.

14.10.2018

stemgerechtigden	14 429	100%
niet-stemmers	1 072	7,43%
opkomst	13 357	92,57%

opkomst	13 357	100%
blanco/ongeldig	757	5,67%
geldige stemmen	12 600	94,33%

nr.	naam	aantal	pct.
7	LB+	3 676	29,17%
2	N-VA	2 588	20,54%
8	SAMEN ANDERS	2 356	18,70%
3	CD&V	1 748	13,87%
9	PRO	1 514	12,02%
10	LEEF	718	5,70%
		12 600	100%

13.10.2024

stemgerechtigden	14 745	100%
niet-stemmers	5 737	38,91%
opkomst	9 008	61,09%

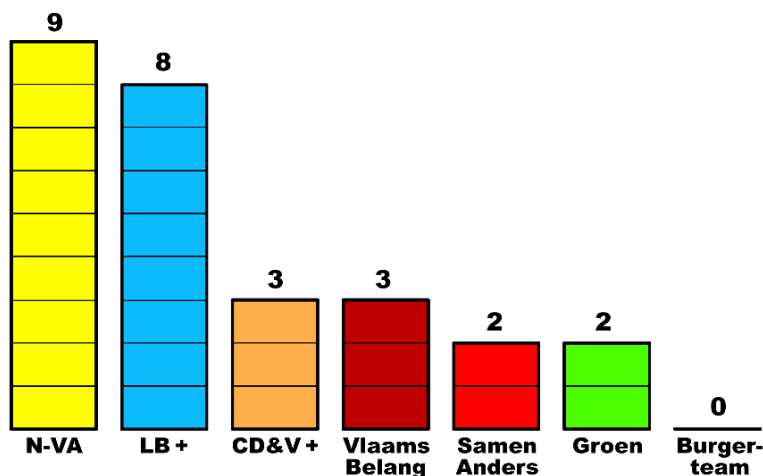
opkomst	9 008	100%
blanco/ongeldig	182	2,02%
geldige stemmen	8 826	97,98%

nr.	naam	aantal	pct.
5	N-VA	2 479	28,09%
9	LB+	2 240	25,38%
3	CD&V+	1 158	13,12%
4	Vlaams Belang	998	11,31%
8	Samen Anders	928	10,51%
7	Groen	776	8,79%
10	Burgerteam	247	2,80%
		8 826	100%

verschil 2018 - 2024		
absoluut aantal	penetr.	
- 109	- 4,21%	+ 7,55%
- 1 436	- 39,06%	- 3,80%
- 590	- 33,75%	- 0,75%
nieuw		
- 1 428	- 60,61%	- 8,18%
nieuw		
nieuw		
- 3 774	- 29,95%	---

De zetelverdeling werd dan¹⁵ :

	2018	2024	verschil
N-VA	6	9	+ 3
LB +	8	8	=
CD&V +	3	3	=
Vlaams Belang	---	3	+ 3
Samen Anders	5	2	- 3
Groen	---	2	+ 2
Burgerteam	---	0	---
Pro	3	---	---
	25	27	



De individuele uitslagen worden hierna weergegeven per lijst in volgorde van de kiesnummers die deze lijsten hadden, met bovenaan het resultaat per lijst (aantal geldige stemmen, penetratiepercentage en het aantal zetels); dan de individuele kandidaten (in volgorde van hun plaats op de lijst) met het aantal stemmen, hun rangorde als direct verkozenen ("titularis") of als opvolgers.

Voor de individuele kandidaten is er dan rechts eventueel nog info over hun behaald resultaat bij de vorige gemeenteraadsverkiezingen in 2018, de lijst waar ze toen op stonden en het verschil in uitslag tussen beide.¹⁶

¹⁴ Over de toewijzing van het aantal zetels per partij in de gemeenteraad: zie ook bijlage 5.

¹⁵ Bij een gelijk aantal zetels staan de partijen in de grafiek volgens het aantal vergaarde stemmen.

¹⁶ De penetratiegraad is eigenlijk de meest relevante indicatie van het succes van een partij of kandidaat.

Het is best mogelijk in dit geval dat iemand of een partij *in absolute cijfers* stemmen verloor, maar toch een positief verschil in *penetratiegraad* behaalde. Er is immers in dit geval een grote vermindering van het aantal uitgebrachte *geldige stemmen* (3.774 minder), zijnde min 29,95%. Indien men bijvoorbeeld in absolute cijfers 10% stemmen tegenover 2018 achteruit ging, verloor men wel *in absolute cijfers*, maar steeg men *relatief qua aandeel* in de totale *pot geldige stemmen* van 2024 vermits het aantal geldige stemmen nóg sterker daalde dan die 10%... en steeg bijgevolg de behaalde penetratiegraad bij de kiezers tussen die twee verkiezingen...

2024 - lijst nr 3		1 158	3 zetels		pene- tratie	uitslag 2018					verschil 2018 - 2024		
CD&V +		13,12%	INDIV.	TIT.		OPV.	2024	indiv.	partij	tit.	opv.	penet.	indiv.
1	BEHAEGHE Marie	347	1	---	3,932%	132	CD&V	---	5	1,048%	+ 215	+ 2,88%	
2	CALLUY Peter	138	---	2	1,564%	---	---	---	---	---	---	---	
3	BELGRADO - DE BONDT Ingrid	162	---	1	1,835%	142	CD&V	---	4	1,127%	+ 20	+ 0,71%	
4	BASTANIE Eddy	81	---	8	0,918%	---	---	---	---	---	---	---	
5	VAN DIEVOET Ann	164	3	---	1,858%	159	CD&V	---	3	1,262%	+ 5	+ 0,60%	
6	VAN HEUVERSWYN Jan	118	---	4	1,337%	52	CD&V	---	14	0,413%	+ 66	+ 0,92%	
7	MOONS Fien	93	---	5	1,054%	---	---	---	---	---	---	---	
8	MOONS Benny	58	---	12	0,657%	95	CD&V	---	8	0,754%	- 37	- 0,10%	
9	BELGRADO - SLACHMUYLDERS Isabel	91	---	6	1,031%	---	---	---	---	---	---	---	
10	JASPERS Dirk	138	---	2	1,564%	---	---	---	---	---	---	---	
11	DE MEUTER Pascale	46	---	17	0,521%	---	---	---	---	---	---	---	
12	D'OURS François	55	---	13	0,623%	---	---	---	---	---	---	---	
13	VERTONGEN Renata	44	---	19	0,499%	50	CD&V	---	17	0,397%	- 6	+ 0,10%	
14	VAN ASTEN Philippe	41	---	22	0,465%	74	PRO	---	21	0,587%	- 33	- 0,12%	
15	MIHAYLOVA Vizhdan	48	---	15	0,544%	---	---	---	---	---	---	---	
16	DHOOGHE Sander	45	---	18	0,510%	---	---	---	---	---	---	---	
17	POTE Pamela	50	---	14	0,567%	---	---	---	---	---	---	---	
18	DE MUNTER Mark	44	---	19	0,499%	---	---	---	---	---	---	---	
19	LENDERS Lieve	47	---	16	0,533%	---	---	---	---	---	---	---	
20	ERMENS Joris	35	---	24	0,397%	---	---	---	---	---	---	---	
21	POLLET Marie-Noëlle	44	---	19	0,499%	---	---	---	---	---	---	---	
22	THEOPEFTATOS Nicolaos	37	---	23	0,419%	---	---	---	---	---	---	---	
23	BEHAEGHE Ignaas	70	---	10	0,793%	---	---	---	---	---	---	---	
24	CLEYMANS Geert	68	---	11	0,770%	89	CD&V	---	9	0,706%	- 21	+ 0,06%	
25	VERHAEGEN Chris	73	---	9	0,827%	101	CD&V	---	6	0,802%	- 28	+ 0,03%	
26	CLOOTS Luc	85	---	7	0,963%	---	---	---	---	---	---	---	
27	BECQ Sonia	235	2	---	2,663%	559	CD&V	2	---	4,437%	- 324	- 1,77%	

2024 - lijst nr 4		998	3 zetels		pene- tratie	uitslag 2018					verschil 2018 - 2024		
VLAAMS BELANG		11,31%	INDIV.	TIT.		OPV.	2024	indiv.	partij	tit.	opv.	penet.	indiv.
1	VAN DOORSLAER Paul	487	1	---	5,518%	357	LEEF	---	---	2,833%	+ 130	+ 2,68%	
2	MAES Sonja	203	2	---	2,300%	---	---	---	---	---	---	---	
3	CLAES Peter	161	---	3	1,824%	106	PRO	---	9	0,841%	+ 55	+ 0,98%	
4	GOOVAERTS Rathi	196	3	---	2,221%	---	---	---	---	---	---	---	
5	VAN ZEEBROECK Nico	182	---	1	2,062%	---	---	---	---	---	---	---	
6	KIEKENS Jochen	147	---	6	1,666%	---	---	---	---	---	---	---	
7	MOERENHOUT Paul	148	---	5	1,677%	---	---	---	---	---	---	---	
8	DESCHAUMES Dirk	123	---	16	1,394%	---	---	---	---	---	---	---	
9	CRABBE Hilde	139	---	8	1,575%	---	---	---	---	---	---	---	
10	CAIJTAN Peter	137	---	9	1,552%	---	---	---	---	---	---	---	
11	DEPRAETERE Martine	136	---	12	1,541%	---	---	---	---	---	---	---	
12	THIELEMANS Bart	137	---	9	1,552%	---	---	---	---	---	---	---	
13	VERMEIR Vera	141	---	7	1,598%	66	LEEF	---	---	0,524%	+ 75	1,07%	
14	DE REN Kris	124	---	15	1,405%	---	---	---	---	---	---	---	
15	CLAESSENS Evie	128	---	14	1,450%	54	LEEF	---	---	0,429%	+ 74	+ 1,02%	

16	AARDEN Gerdina	122	---	17	1,382%	---	---	---	---	---	---
17	PIERLOZ Sabine	137	---	9	1,552%	---	---	---	---	---	---
18	VAN MULDER Willy	133	---	13	1,507%	99	LEEF	---	---	0,786%	+ 34 + 0,72%
19	VAN CAUTER Malou	167	---	2	1,892%	---	---	---	---	---	---
20	HEYVAERT Marcel	160	---	4	1,813%	---	---	---	---	---	---

2024 - lijst nr 5					2 479	9 zetels							verschil 2018 - 2024			
N-VA					28,09%			pene- tratie								
	NAAM	INDIV.	TIT.	OPV.	2024	uitslag 2018					indiv.	penet.				
1	VAN DEN BRANDE Gerda	1 242	1	---	14,072%	634	N-VA	1	---	5,032%	+ 608	+ 9,04%				
2	DE VALCK Jonathan	573	2	---	6,492%	567	N-VA	2	---	4,500%	+ 6	+ 1,99%				
3	VAN DEN BROECK Ann	392	4	---	4,441%	247	N-VA	---	1	1,960%	+ 145	+ 2,48%				
4	TIERENS Diana	398	3	---	4,509%	300	PRO	2	---	2,381%	+ 98	+ 2,13%				
5	BAUDEWYNS Roel	276	6	---	3,127%	220	PRO	3	---	1,746%	+ 56	+ 1,38%				
6	MAES Fré	226	9	---	2,561%	---	---	---	---	---	---	---				
7	CARRIERE Peter	162	---	9	1,835%	196	N-VA	---	6	1,556%	- 34	+ 0,28%				
8	DE PETTER Karin	194	---	3	2,198%	233	N-VA	---	2	1,849%	- 39	+ 0,35%				
9	VAN DER JEUGT Werner	175	---	7	1,983%	---	---	---	---	---	---	---				
10	AERDEN Alex	141	---	14	1,598%	137	N-VA	---	11	1,087%	+ 4	+ 0,51%				
11	SPOOREN Ilse	248	7	---	2,810%	58	LEEF	---	---	0,460%	+ 190	+ 2,35%				
12	DE MARS Jan	186	---	4	2,107%	143	N-VA	---	10	1,135%	+ 43	+ 0,97%				
13	DE SADELEER Nadine	179	---	6	2,028%	144	N-VA	---	9	1,143%	+ 35	+ 0,89%				
14	STEVENS Viviane	196	---	2	2,221%	---	---	---	---	---	---	---				
15	DECLEYN Walther	126	---	16	1,428%	120	N-VA	---	18	0,952%	+ 6	+ 0,48%				
16	DE GROOTE Roel	131	---	15	1,484%	---	---	---	---	---	---	---				
17	VAN NERUM Herwig	155	---	11	1,756%	127	N-VA	---	16	1,008%	+ 28	+ 0,75%				
18	CHRISTLEVEN Koenraad	123	---	18	1,394%	---	---	---	---	---	---	---				
19	VAN DEN BRANDE Frieda	183	---	5	2,073%	---	---	---	---	---	---	---				
20	DE COCK Soes	210	---	1	2,379%	194	N-VA	---	7	1,540%	+ 16	+ 0,84%				
21	HAES Nathalie	158	---	10	1,790%	---	---	---	---	---	---	---				
22	DIELEMAN Mike	124	---	17	1,405%	---	---	---	---	---	---	---				
23	VAN DEN BRANDE Griet	228	8	---	2,583%	---	---	---	---	---	---	---				
24	POTOMS Marthe	174	---	8	1,971%	---	---	---	---	---	---	---				
25	LESELLIER Jade	143	---	13	1,620%	---	---	---	---	---	---	---				
26	KEMPENAERS Willem	153	---	12	1,734%	---	---	---	---	---	---	---				
27	GEYSELS Dany	298	5	---	3,376%	---	---	---	---	---	---	---				

2024 - lijst nr 7					776	2 zetels							verschil 2018 - 2024			
GROEN					8,79%			pene- tratie								
	NAAM	INDIV.	TIT.	OPV.	2024	uitslag 2018					indiv.	penet.				
1	GOETHALS Thomas	219	1	---	2,481%	313	Sam.And.	3	---	2,484%	- 94	+ 0,00%				
2	METENS Karine	151	---	2	1,711%	229	Sam.And.	4	---	1,817%	- 78	- 0,11%				
3	CALLEBAUT Joost	60	---	11	0,680%	---	---	---	---	---	---	---				
4	VERHAGEN Emmanuelle	77	---	6	0,872%	---	---	---	---	---	---	---				
5	SMEDTS Edwin	57	---	12	0,646%	---	---	---	---	---	---	---				
6	BAUTE Ilse	83	---	3	0,940%	154	Sam.And.	---	8	1,222%	- 71	- 0,28%				
7	VAN THIENEN Jef	78	---	5	0,884%	198	Sam.And.	---	3	1,571%	- 120	- 0,69%				
8	LEMMENS Luce	74	---	8	0,838%	148	Sam.And.	---	8	1,175%	- 74	- 0,34%				

9	COUSIN Frederik	63	---	10	0,714%	---	---	---	---	---	---	---
10	VAN ASSCHE Sofie	159	2	---	1,801%	---	---	---	---	---	---	---
11	COCHEZ Wim	51	---	13	0,578%	---	---	---	---	---	---	---
12	CARTON Margot	158	---	1	1,790%	---	---	---	---	---	---	---
13	TALBI Manel	77	---	6	0,872%	---	---	---	---	---	---	---
14	VANDIEST Jack	64	---	9	0,725%	---	---	---	---	---	---	---
15	SNAUWAERT Dirk	81	---	4	0,918%	---	---	---	---	---	---	---

2024 - lijst nr 8					928	2 zetels							verschil 2018 - 2024	
SAMEN ANDERS					10,51%									
	NAAM	INDIV.	TIT.	OPV.	pene- tratie 2024	uitslag 2018					indiv.	penet.		
						indiv.	partij	tit.	opv.	penet.				
1	ANCI AUX Roel	328	1	---	3,716%	508	Sam.And.	2	---	4,032%	-180	-0,32%		
2	KAWENDE Billie	204	2	---	2,311%	228	Sam.And.	5	---	1,810%	-24	+0,50%		
3	LEENDERS Hans	86	---	10	0,974%	---	---	---	---	---	---	---		
4	POCHET Veronique	149	---	2	1,688%	209	Sam.And.	---	2	1,659%	-60	+0,03%		
5	LESAGE Bram	128	---	3	1,450%	---	---	---	---	---	---	---		
6	ANCI AUX Hannelore	120	---	4	1,360%	---	---	---	---	---	---	---		
7	GROESSENS Quinten	67	---	20	0,759%	---	---	---	---	---	---	---		
8	BOEL Jody	78	---	14	0,884%	---	---	---	---	---	---	---		
9	HADEFI Semi	81	---	12	0,918%	---	---	---	---	---	---	---		
10	DE VOGHELAERE Liesbeth	90	---	8	1,020%	---	---	---	---	---	---	---		
11	FONTSEYN Rik	83	---	11	0,940%	---	---	---	---	---	---	---		
12	LEENDERS Cassandra	73	---	15	0,827%	---	---	---	---	---	---	---		
13	KLAPS Jo	68	---	18	0,770%	115	Sam.And.	---	17	0,913%	-47	-0,14%		
14	ADAM Catherine	94	---	6	1,065%	---	---	---	---	---	---	---		
15	MARYNISSEN Tom	57	---	15	0,646%	87	Sam.And.	---	20	0,690%	-30	-0,04%		
16	VAN ECKHOUDT Ingrid	81	---	12	0,918%	158	Sam.And.	---	7	1,254%	-77	-0,34%		
17	DE GREEF Wim	60	---	24	0,680%	---	---	---	---	---	---	---		
18	RAMAEL Anneke	64	---	21	0,725%	124	Sam.And.	---	15	0,984%	-60	-0,26%		
19	ARNOEYTS Joan	105	---	5	1,190%	---	---	---	---	---	---	---		
20	GUERRY Marianne	87	---	9	0,986%	---	---	---	---	---	---	---		
21	VAN HERP Mark	61	---	23	0,691%	91	Sam.And.	---	19	0,722%	-30	-0,03%		
22	DETAILLE Eliane	63	---	22	0,714%	---	---	---	---	---	---	---		
23	CAMBRON Emmanuel	70	---	17	0,793%	---	---	---	---	---	---	---		
24	DESCHAUMES Greet	92	---	7	1,042%	---	---	---	---	---	---	---		
25	MEIJER Jan	71	---	16	0,804%	---	---	---	---	---	---	---		
26	BOER Cees	68	---	18	0,770%	186	Sam.And.	---	1	1,476%	-118	-0,71%		
27	THAELEMANS Marie Jeanne	167	---	1	1,892%	602	Sam.And.	1	---	4,778%	-435	-2,89%		

2024 - lijst nr 9					2 240	8 zetels							verschil 2018 - 2024	
LB +					25,38%									
	NAAM	INDIV.	TIT.	OPV.	pene- tratie 2024	uitslag 2018					indiv.	penet.		
						indiv.	partij	tit.	opv.	penet.				
1	HEYVAERT Tom	708	2	---	8,022%	460	LB+	6	---	3,651%	+248	+4,37%		
2	DE NEVE Ella	713	1	---	8,078%	---	---	---	---	---	---	---		
3	LATHOUWERS Jorn	343	6	---	3,886%	445	LB+	7	---	3,532%	-102	+0,35%		
4	VAN DEN BRANDE Isabelle	237	---	1	2,685%	---	---	---	---	---	---	---		
5	ALGABA Ruben	239	8	---	2,708%	271	---	---	5	2,151%	-32	+0,56%		
6	AERTS Pol	219	---	4	2,481%	284	LB+	---	3	2,254%	-65	+0,23%		
7	AERTS Caroline	233	---	2	2,640%	273	LB+	---	4	2,167%	-40	+0,47%		
8	LATHOUWERS Sonia	208	---	6	2,357%	264	LB+	---	7	2,095%	-56	+0,26%		

9	BRAEM Mikkel	72	---	17	0,816%	---	---	---	---	---	---	---
10	AERTS Axelle	217	---	5	2,459%	---	---	---	---	---	---	---
11	MERTENS Lynn	100	---	13	1,133%	---	---	---	---	---	---	---
12	VAN GEENBERGHE Ruben	65	---	19	0,736%	---	---	---	---	---	---	---
13	SANTERMANS Maxime	73	---	16	0,827%	---	---	---	---	---	---	---
14	STEURBAUT Julie	144	---	9	1,632%	---	---	---	---	---	---	---
15	LUYPAERT Lydia	97	---	14	1,099%	100	PRO	---	13	0,794%	-3	+0,31%
16	VAN BUGGENHOUT Evy	80	---	15	0,906%	---	---	---	---	---	---	---
17	DE SMEDT René	169	---	8	1,915%	---	---	---	---	---	---	---
18	WIJNANTS Lorenzo	68	---	18	0,770%	---	---	---	---	---	---	---
19	DE CUBBER Christine	221	---	3	2,504%	307	LB+	---	1	2,437%	-86	+0,07%
20	EMMERECHTS Jos	478	5	---	5,416%	1 014	LB+	1	---	8,048%	-536	-2,63%
21	VERBEKE Wim "de scheet" ¹⁷	558	3	---	6,322%	746	LB+	3	---	5,921%	-188	+0,40%
22	MERTENS Annie	125	---	10	1,416%	---	---	---	---	---	---	---
23	VAN DAMME Franky	116	---	11	1,314%	---	---	---	---	---	---	---
24	DE MAEGD Sylvie	104	---	12	1,178%	---	---	---	---	---	---	---
25	DE VELDER Bernadette	187	---	7	2,119%	263	LB+	---	8	2,087%	-76	+0,03%
26	HEYVAERT Roger	530	4	---	6,005%	1 029	LB+	2	---	8,167%	-499	-2,16%
27	LAUWERS Valère ¹⁸	255	7	---	2,889%	---	---	---	---	---	---	---

2024 - lijst nr 10 BURGERTEAM					247 2,80%	0 zetels	uitslag 2018					verschil 2018 - 2024	
	NAAM	INDIV.	TIT.	OPV.	penetratie 2024	indiv.	partij	tit.	opv.	penet.	indiv.	penet.	
1	VAN BOLES Freddy	47	---	---	0,533%	---	---	---	---	---	---	---	
2	TILLEY Lieve	53	---	---	0,600%	---	---	---	---	---	---	---	
3	VAN DE VONDEL Luc	35	---	---	0,397%	---	---	---	---	---	---	---	
4	VAN DE CAUTER Beatrijs	42	---	---	0,476%	---	---	---	---	---	---	---	
5	HANSET Tony	36	---	---	0,408%	55	PRO	---	22	0,437%	-19	-0,03%	
6	MESPOUILLE Yvette	32	---	---	0,363%	---	---	---	---	---	---	---	
7	LUYPAERT Jo	44	---	---	0,499%	113	PRO	---	8	0,897%	-69	-0,40%	
8	FLANDROY Françoise	31	---	---	0,351%	---	---	---	---	---	---	---	
9	DE BOECK Alex	33	---	---	0,374%	---	---	---	---	---	---	---	
10	DJIRE Aminata	31	---	---	0,351%	---	---	---	---	---	---	---	
11	DE CLERCK Erwin	42	---	---	0,476%	322	PRO	1	---	2,556%	-280	-2,08%	
12	VAN HEMELRIJCK Catharina	28	---	---	0,317%	94	PRO	---	14	0,746%	-66	-0,43%	
13	DE BOECK Robin	23	---	---	0,261%	141	PRO	---	4	1,119%	-118	-0,86%	
14	VAN LIEFFERINGE Irène	22	---	---	0,249%	---	---	---	---	---	---	---	
15	TRIMBORN Tony	28	---	---	0,317%	---	---	---	---	---	---	---	
16	DE CLERCK Zita	39	---	---	0,442%	128	PRO	---	7	1,016%	-89	-0,57%	
17	VAN CAMPENHOUT Nick	31	---	---	0,351%	---	---	---	---	---	---	---	
18	BESSIOUD Amira	42	---	---	0,476%	---	---	---	---	---	---	---	
19	DE CLERCK Wannes	37	---	---	0,419%	---	---	---	---	---	---	---	

¹⁷ "De scheet" is sinds zijn scoutsjaren de populaire roepnaam van Wim Verbeke, hij liet deze via een notariële procedure bij zijn officiële naam op het kiesbiljet vermelden.

¹⁸ Beter gekend als zanger onder zijn artiestennaam *Jo Vally*.

DE VOORKEURSTEMMEN

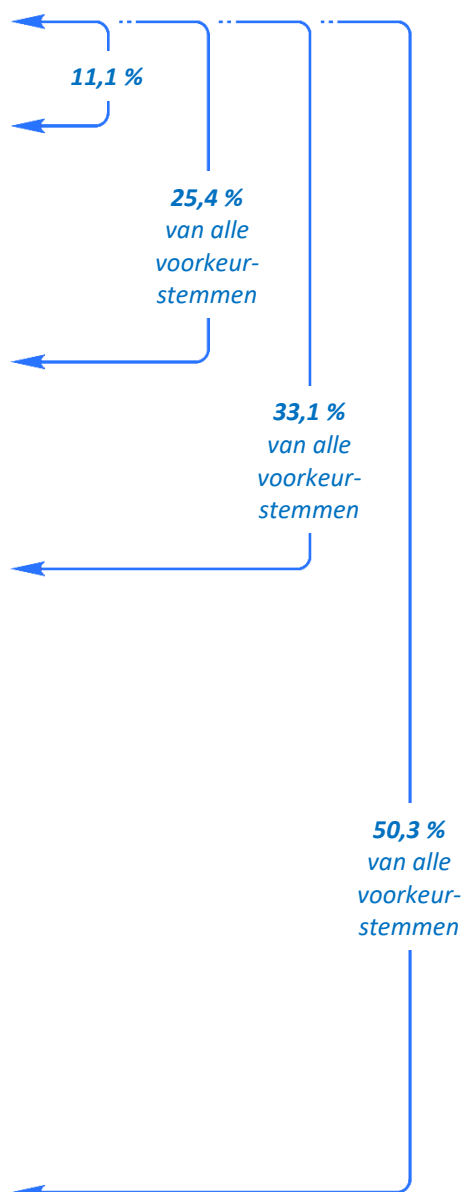
Bij de samenstelling van de lijsten met de **162 voorgestelde kandidaten** speelden de wettelijke pariteitsregels tussen mannen en vrouwen, maar qua lijsttrekkers van de partijen waren er maar 2 van de 7 vrouwen (bij CD&V+ en N-VA). Bij de **27 direct verkozenen** waren er 14 mannen en 13 vrouwen.¹⁹

Vermits vanaf nu de lijststemmen niet meer verrekend werden over de eerste kandidaten op de lijst om de individuele toewijzing van de verkozenen te bepalen, heeft het individuele stemmenresultaat nog aan belang gewonnen. Bovendien speelt het behaalde aantal voorkeurstemmen vanaf nu ook een doorslaggevende rol in het bepalen in welke volgorde men kandidaat-burgemeester kon zijn.

De direct verkozenen staan in het vet afgedrukt (*wat niet betekent dat ze ook kunnen of zullen zetelen: er kunnen mogelijk onverenigbaarheden zijn wegens verwantschap, verzakingen, ziekte, verhuizingen, enz.*).

Voor alle kandidaten samen is het gemiddelde stemmenaantal 148,7 en de mediaan ligt op 119 stemmen.²⁰

	NAAM	voorkeurstemmen	penetratie	partij
1	VAN DEN BRANDE Gerda	1 242 5,188%	14,072%	N-VA
2	DE NEVE Ella	713 2,978%	8,078%	LB +
3	HEYVAERT Tom	708 2,957%	8,022%	LB +
4	DE VALCK Jonathan	573 2,393%	6,492%	N-VA
5	VERBEKE DE SCHEET Wim	558 2,331%	6,322%	LB +
6	HEYVAERT Roger	530 2,214%	6,005%	LB +
7	VAN DOORSLAER Paul	487 2,034%	5,518%	Vlaams Belang
8	EMMERECHTS Jos	478 1,997%	5,416%	LB +
9	TIERENS Diana	398 1,662%	4,509%	N-VA
10	VAN DEN BROECK Ann	392 1,637%	4,441%	N-VA
11	BEHAEGHE Marie	347 1,449%	3,932%	CD&V +
12	LATHOUWERS Jorn	343 1,433%	3,886%	LB +
13	ANCI AUX Roel	328 1,370%	3,716%	Samen Anders
14	GEYSELS Dany	298 1,245%	3,376%	N-VA
15	BAUDEWYNS Roel	276 1,153%	3,127%	N-VA
16	LAUWERS Valère	255 1,065%	2,889%	LB +
17	SPOOREN Ilse	248 1,036%	2,810%	N-VA
18	ALGABA Ruben	239 0,998%	2,708%	LB +
19	VAN DEN BRANDE Isabelle	237	0,990%	LB +
20	BECQ Sonia	235 0,982%	2,663%	CD&V +
21	AERTS Caroline	233	0,973%	LB +
22	VAN DEN BRANDE Griet	228 0,952%	2,583%	N-VA
23	MAES Fré	226 0,944%	2,561%	N-VA
24	DE CUBBER Christine	221	0,923%	LB +
25	GOETHALS Thomas	219 0,915%	2,481%	Groen
26	AERTS Pol	219	0,915%	LB +
27	AERTS Axelle	217	0,906%	LB +
28	DE COCK Soes	210	0,877%	N-VA
29	LATHOUWERS Sonia	208	0,869%	LB +
30	KAWENDE Billie	204 0,852%	2,311%	Samen Anders
31	MAES Sonja	203 0,848%	2,300%	Vlaams Belang
32	GOOVAERTS Rathi	196 0,819%	2,221%	Vlaams Belang
33	STEVENS Viviane	196	0,819%	N-VA
34	DE PETTER Karin	194	0,810%	N-VA
35	DE VELDER Bernadette	187	0,781%	LB +



¹⁹ Aantallen per partij: CD&V+: 0M-3V, Vlaams Belang: 1M-2V, N-VA: 4M-5V, Groen: 1M-1V, Samen Anders: 1M-1V, LB+: 7M-1V, Burgerteam: 0M-0V). Het percentage direct verkozenen voor de gemeenteraden bedroeg in Vlaanderen 58,3% M – 41,7% V en in Vlaams Brabant 56,3% M – 43,7% V.

²⁰ Indien meerdere kandidaten hetzelfde aantal stemmen bekwamen, staan ze in deze lijst in volgorde van hun lijstnummer.

	NAAM	voorkeurstemmen	penetratie	partij	
36	DE MARS Jan	186	0,777%	2,107%	N-VA
37	VAN DEN BRANDE Frieda	183	0,764%	2,073%	N-VA
38	VAN ZEEBROECK Nico	182	0,760%	2,062%	Vlaams Belang
39	DE SADELEER Nadine	179	0,748%	2,028%	N-VA
40	VAN DER JEUGT Werner	175	0,731%	1,983%	N-VA
41	POTOMS Marthe	174	0,727%	1,971%	N-VA
42	DE SMEDT René	169	0,706%	1,915%	LB +
43	VAN CAUTER Malou	167	0,698%	1,892%	Vlaams Belang
44	THAELEMANS Marie Jeanne	167	0,698%	1,892%	Samen Anders
45	VAN DIEVOET Ann	164	0,685%	1,858%	CD&V +
46	BELGRADO - DE BONDT Ingrid	162	0,677%	1,835%	CD&V +
47	CARRIERE Peter	162	0,677%	1,835%	N-VA
48	CLAES Peter	161	0,672%	1,824%	Vlaams Belang
49	HEYVAERT Marcel	160	0,668%	1,813%	Vlaams Belang
50	VAN ASSCHE Sofie	159	0,664%	1,801%	Groen
51	HAES Nathalie	158	0,660%	1,790%	N-VA
52	CARTON Margot	158	0,660%	1,790%	Groen
53	VAN NERUM Herwig	155	0,647%	1,756%	N-VA
54	KEMPENAERS Willem	153	0,639%	1,734%	N-VA
55	METENS Karine	151	0,631%	1,711%	Groen
56	POCHET Veronique	149	0,622%	1,688%	Samen Anders
57	MOERENHOUT Paul	148	0,618%	1,677%	Vlaams Belang
58	KIEKENS Jochen	147	0,614%	1,666%	Vlaams Belang
59	STEURBAUT Julie	144	0,601%	1,632%	LB +
60	LESELLIER Jade	143	0,597%	1,620%	N-VA
61	VERMEIR Vera	141	0,589%	1,598%	Vlaams Belang
62	AERDEN Alex	141	0,589%	1,598%	N-VA
63	CRABBE Hilde	139	0,581%	1,575%	Vlaams Belang
64	CALLUY Peter	138	0,576%	1,564%	CD&V +
65	JASPERS Dirk	138	0,576%	1,564%	CD&V +
66	CAIJTAN Peter	137	0,572%	1,552%	Vlaams Belang
67	THIELEMANS Bart	137	0,572%	1,552%	Vlaams Belang
68	PIERLOZ Sabine	137	0,572%	1,552%	Vlaams Belang
69	DEPRAETERE Martine	136	0,568%	1,541%	Vlaams Belang
70	VAN MULDERIS Willy	133	0,556%	1,507%	Vlaams Belang
71	DE GROOTE Roel	131	0,547%	1,484%	N-VA
72	CLAESSENS Evie	128	0,535%	1,450%	Vlaams Belang
73	LESAGE Bram	128	0,535%	1,450%	Samen Anders
74	DECLEYN Walther	126	0,526%	1,428%	N-VA
75	MERTENS Annie	125	0,522%	1,416%	LB +
76	DE REN Kris	124	0,518%	1,405%	Vlaams Belang
77	DIELEMAN Mike	124	0,518%	1,405%	N-VA
78	DESCHAUMES Dirk	123	0,514%	1,394%	Vlaams Belang
79	CHRISTLEVEN Koenraad	123	0,514%	1,394%	N-VA
80	AARDEN Gerdina	122	0,510%	1,382%	Vlaams Belang
81	ANCIAUX Hannelore	120	0,501%	1,360%	Samen Anders
82	VAN HEUVERSWYN Jan	118	0,493%	1,337%	CD&V +
83	VAN DAMME Franky	116	0,485%	1,314%	LB +
84	ARNOEYTS Joan	105	0,439%	1,190%	Samen Anders
85	DE MAEGD Sylvie	104	0,434%	1,178%	LB +
86	MERTENS Lynn	100	0,418%	1,133%	LB +
87	LUYPAERT Lydia	97	0,405%	1,099%	LB +
88	ADAM Catherine	94	0,393%	1,065%	Samen Anders
89	MOONS Fien	93	0,388%	1,054%	CD&V +
90	DESCHAUMES Greet	92	0,384%	1,042%	Samen Anders
91	BELGRADO - SLACHMUYLDERS Isabel	91	0,380%	1,031%	CD&V +
92	DE VOGHELAERE Liesbeth	90	0,376%	1,020%	Samen Anders
93	GUERRY Marianne	87	0,363%	0,986%	Samen Anders
94	LEENDERS Hans	86	0,359%	0,974%	Samen Anders

▶ GEMIDDELDE : 148,7

▶ MEDIAAN : 119

	NAAM	voorkeurstemmen	penetratie	partij	
95	CLOOTS Luc	85	0,355%	0,963%	CD&V +
96	BAUTE Ilse	83	0,347%	0,940%	Groen
97	FONTEYN Rik	83	0,347%	0,940%	Samen Anders
98	BASTANIE Eddy	81	0,338%	0,918%	CD&V +
99	SNAUWAERT Dirk	81	0,338%	0,918%	Groen
100	HADEFI Semi	81	0,338%	0,918%	Samen Anders
101	VAN EECKHOUDT Ingrid	81	0,338%	0,918%	Samen Anders
102	VAN BUGGENHOUT Evy	80	0,334%	0,906%	LB +
103	VAN THIENEN Jef	78	0,326%	0,884%	Groen
104	BOEL Jody	78	0,326%	0,884%	Samen Anders
105	VERHAGEN Emmanuelle	77	0,322%	0,872%	Groen
106	TALBI Manel	77	0,322%	0,872%	Groen
107	LEMMENS Luce	74	0,309%	0,838%	Groen
108	VERHAEGEN Chris	73	0,305%	0,827%	CD&V +
109	LEENDERS Cassandra	73	0,305%	0,827%	Samen Anders
110	SANTERMANS Maxime	73	0,305%	0,827%	LB +
111	BRAEM Mikkil	72	0,301%	0,816%	LB +
112	MEIJER Jan	71	0,297%	0,804%	Samen Anders
113	BEHAEGHE Ignaas	70	0,292%	0,793%	CD&V +
114	CAMBRON Emmanuel	70	0,292%	0,793%	Samen Anders
115	CLEYMANS Geert	68	0,284%	0,770%	CD&V +
116	KLAPS Jo	68	0,284%	0,770%	Samen Anders
117	BOER Cees	68	0,284%	0,770%	Samen Anders
118	WIJNANTS Lorenzo	68	0,284%	0,770%	LB +
119	GROESSENS Quinten	67	0,280%	0,759%	Samen Anders
120	VAN GEENBERGHE Ruben	65	0,272%	0,736%	LB +
121	VANDIEST Jack	64	0,267%	0,725%	Groen
122	RAMAEL Anneke	64	0,267%	0,725%	Samen Anders
123	COUSIN Frederik	63	0,263%	0,714%	Groen
124	DETAILLE Eliane	63	0,263%	0,714%	Samen Anders
125	VAN HERP Mark	61	0,255%	0,691%	Samen Anders
126	CALLEBAUT Joost	60	0,251%	0,680%	Groen
127	DE GREEF Wim	60	0,251%	0,680%	Samen Anders
128	MOONS Benny	58	0,242%	0,657%	CD&V +
129	SMEDTS Edwin	57	0,238%	0,646%	Groen
130	MARYNISSEN Tom	57	0,238%	0,646%	Samen Anders
131	D'OURS François	55	0,230%	0,623%	CD&V +
132	TILLEY Lieve	53	0,221%	0,600%	Burgerteam
133	COCHEZ Wim	51	0,213%	0,578%	Groen
134	POTE Pamela	50	0,209%	0,567%	CD&V +
135	MIHAYLOVA Vizhdan	48	0,200%	0,544%	CD&V +
136	LENDERS Lieve	47	0,196%	0,533%	CD&V +
137	VAN BOLES Freddy	47	0,196%	0,533%	Burgerteam
138	DE MEUTER Pascale	46	0,192%	0,521%	CD&V +
139	DHOOGHE Sander	45	0,188%	0,510%	CD&V +
140	VERTONGEN Renata	44	0,184%	0,499%	CD&V +
141	DE MUNTER Mark	44	0,184%	0,499%	CD&V +
142	POLLET Marie-Noëlle	44	0,184%	0,499%	CD&V +
143	LUYPAERT Jo	44	0,184%	0,499%	Burgerteam
144	VAN DE CAUTER Beatrijis	42	0,175%	0,476%	Burgerteam
145	DE CLERCK Erwin	42	0,175%	0,476%	Burgerteam
146	BESSIOUD Amira	42	0,175%	0,476%	Burgerteam
147	VAN ASTEN Philippe	41	0,171%	0,465%	CD&V +
148	DE CLERCK Zita	39	0,163%	0,442%	Burgerteam
149	THEOPEFTATOS Nicolaos	37	0,155%	0,419%	CD&V +
150	DE CLERCK Wannas	37	0,155%	0,419%	Burgerteam
151	HANSET Tony	36	0,150%	0,408%	Burgerteam
152	ERMENS Joris	35	0,146%	0,397%	CD&V +
153	VAN DE VONDEL Luc	35	0,146%	0,397%	Burgerteam

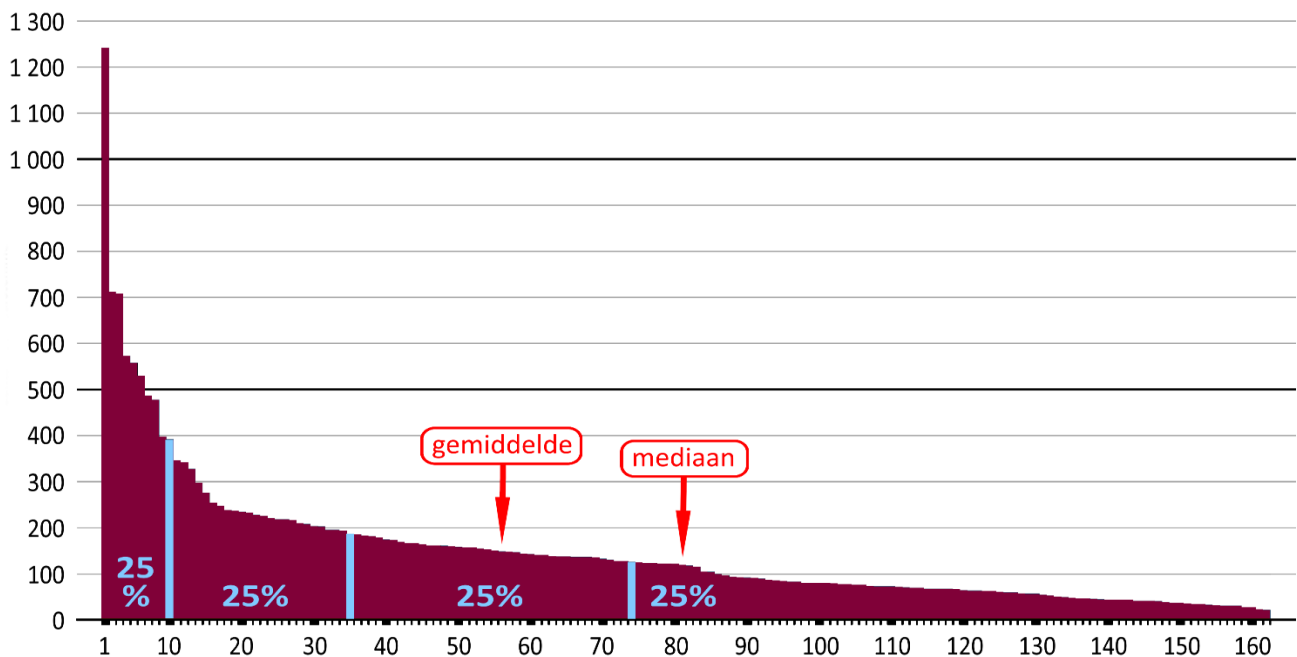


	NAAM	voorkeurstemmen	penetratie	partij	
154	DE BOECK Alex	33	0,138%	0,374%	Burgerteam
155	MESPOUILLE Yvette	32	0,134%	0,363%	Burgerteam
156	FLANDROY Françoise	31	0,129%	0,351%	Burgerteam
157	DJIRE Aminata	31	0,129%	0,351%	Burgerteam
158	VAN CAMPENHOUT Nick	31	0,129%	0,351%	Burgerteam
159	VAN HEMELRIJCK Catharina	28	0,117%	0,317%	Burgerteam
160	TRIMBORN Tony	28	0,117%	0,317%	Burgerteam
161	DE BOECK Robin	23	0,096%	0,261%	Burgerteam
162	VAN LIEFFERINGE Irène	22	0,092%	0,249%	Burgerteam

totaal: 23 941 100 %

We zien binnen het geheel van 162 kandidaten een kleine groep belangrijke stemmentrekkers en dan een geleidelijke daling voor de overgrote groep overige kandidaten:

- o de top-stemmentrekster haalt in haar eentje 5,2% van alle voorkeurstemmen;²¹
- o ruim één-tiende (11,1%) van alle voorkeurstemmen wordt door de eerste 3 kandidaten samen verzameld;
- o ruim één-kwart (25,4%) van alle voorkeurstemmen wordt door de eerste 10 kandidaten samen verzameld;
- o ruim één-derde (33,1%) van alle voorkeurstemmen wordt door de eerste 16 kandidaten samen verzameld;
- o ruim de helft (50,3%) van alle voorkeurstemmen wordt door de eerste 35 kandidaten samen verzameld;
- o ruim twee-derde (66,7%) van alle voorkeurstemmen wordt door de eerste 59 kandidaten samen verzameld;
- o ruim drie-kwart (75,2%) van alle voorkeurstemmen wordt door de eerste 74 kandidaten samen verzameld.



Op 22.10.2024 nam het parket van Halle-Vilvoorde de volmachtformulieren van de stemming in beslag op verdenking van mogelijke fraude.

Dit dossier werd uiteindelijk geseponeerd en de perswoordvoerder van het parket deelde mee dat: “uit het onderzoek geen elementen naar voor [zijn] gekomen dat er een misdrijf zou zijn gepleegd”.²²

Daarnaast kon elk van de kandidaten binnen de 40 dagen na het uitslag-PV bij de Raad voor Verkiezingsbetwistingen bezwaar tegen de uitslag neerleggen, maar er werd geen enkele klacht ingediend.

²¹ Voor alle duidelijkheid: kiezers kunnen meerdere voorkeurstemmen binnen één lijst uitbrengen, wat het verschil verklaart tussen het percentage binnen het totale aantal voorkeurstemmen (bij de grootste stemmentrekster hier: 5,2%) en het percentage van de penetratie dat op het aantal geldige stemmen wordt berekend (voor diezelfde persoon hier: 14,1%).

²² (VRT, Ring-TV, Het Nieuwsblad, 16.01.2025 – gemeenteraad 21.01.2025, punt 44) – Uit achtergrondgesprekken voor dit artikel bleek dat naar verluidt het probleem van de vermoede onregelmatigheden in de eerste plaats niet zozeer het aantal volmachten of mogelijke ronselarij zou betroffen hebben, maar veeleer zou gedraaid hebben rond vragen over de afhandeling van een deel ervan.

HET BESTUUR

Het vigerende decreet betreffende de lokale besturen wijzigde ook op dit vlak de procedures, onder andere:

- de persoon met de meeste voorkeurstemmen van de grootste partij kreeg het initiatiefrecht om een nieuwe meerderheidscoalitie pogen bijeen te brengen en kreeg daarvoor 14 dagen tijd na de ondertekening van het proces-verbaal van de verkiezing. Indien dat niet lukte, verschoof het initiatiefrecht voor de daaropvolgende twee weken naar de verkozene met de meeste voorkeurstemmen op de lijst met het tweede grootste aantal vergaarde stemmen, enz.;
- de invoering van het principe van de semi-automatische aanduiding van de burgemeester: prioritair de verkozene met de meeste individuele stemmen van de grootste partij (of kartel) in de gevormde meerderheidscoalitie;²³
- de installatievergadering van de nieuwe gemeenteraad moest vanaf nu in principe²⁴ plaats vinden gedurende één van de eerste vijf werkdagen van de maand december. Indien er dan nog geen coalitie gevormd is, moeten er bij geheime stemming schepenen aangeduid worden.

Gezien de uitslag waren er gewoon rekenkundig maar twee grote partijen die bij eender welke mogelijke meerderheidscoalitie eventueel de grootste konden zijn: N-VA of LB+.

Hoewel in de praktijk **puur politiek** bekeken niet alle mogelijke combinaties zo direct denkbaar of realiseerbaar waren, bleken **puur mathematisch** de theoretisch mogelijke coalities:

MOGELIJKE COALITIE	MEERDERHEID	DAN VOLGORDE KANDIDAAT-BURGEMEESTERS
N-VA LB +	17 op 27	1 – Gerda Van den Brande (N-VA – 1.242 stemmen) 2 – Jonathan De Valck (NV-A – 573 stemmen)
N-VA LB + met kleinere partij(en)	19 of meer op 27	3 – Diana Tierens (N-VA – 398 stemmen) 4 – Ann Van den Broeck (N-VA – 392 stemmen) 5 – Dany Geysels (N-VA – 298 stemmen)
N-VA met minstens 2 kleinere partijen	14 of meer op 27	6 – Roel Baudewyns (N-VA – 276 stemmen)
LB + met minstens 2 kleinere partijen	14 of meer op 27	1 – Ella De Neve (LB+ – 713 stemmen) 2 – Tom Heyvaert (LB+ – 708 stemmen) 3 – Wim Verbeke (LB+ – 558 stemmen)

De N-VA was de grootste partij en Gerda Van den Brande als verkozene met de meeste voorkeurstemmen van die lijst kwam dus als eerste aan zet om een bestuursakkoord te onderhandelen.

De meest voor de hand liggende optie leek een voortzetting van de uittrekkende coalitie: N-VA en LB+.

Hét probleem in die gesprekken bleek evenwel vooral de verdeling van het aantal schepenenambten te zijn:

- de N-VA had in zo'n coalitie sowieso decretaal het prioritaire recht op de burgemeester en redeneerde dat ze als grootste partij én met drie nieuwe extra-zetels in de gemeenteraad recht had op 3 van de 6 schepenenambten (+ dus de stem van de burgemeester in het college);
- LB+ argumenteerde dat ze eigenlijk met N-VA zowat evenwaardige partijen waren (*vermits maar 239 stemmen verschil*): hun eis was dus dat ze 4 van de 6 schepenezetels voor LB+ verlangden, want dat zou dan 2 N-VA-schepenen geven plus de N-VA-burgemeester (*een mandaat dat volgens die redenering eigenlijk door het gewicht van de functie dubbel kon doorwegen*) – iets wat dan bijgevolg een *gelijkwaardige impact* van elk in het college zou opleveren...

Eigenlijk wou geen van beide met een permanente, structurele *stemmenminderheid* in het college verzeilen.

²³ Hoewel zijdelings opgemerkt kan worden dat deze regel in de fusiegemeente Meise al eens speelde, maar dan buiten een verkiezingsgebeuren: toen het Vlaamse decreet van 2021 van kracht werd, werd dit samen met de dan eveneens ingevoerde mogelijkheid van een *constructieve motie van wantrouwen* enkele maanden later al gebruikt om de meerderheidscoalitie van N-VA / SAMEN ANDERS / PRO in te wisselen voor de coalitie LB+ / N-VA.

In de eerste coalitie (2018) was N-VA de grootste partij en had Gerda Van den Brande er de meeste individuele stemmen, dus de nieuwe burgemeester voldeed toen de facto eigenlijk al aan de pas later ingevoerde regelgeving.

Maar in de tweede coalitie (2021) was LB+ de grootste partij (met overigens ook een aantal kandidaten die individueel meer stemmen haalden). Een onderling akkoord tussen LB+ en N-VA liet toen Gerda Van den Brande echter toe om de legislatuur als burgemeester af te ronden na verzakingen (en al eerdere ontslagnemingen) bij de nieuwe coalitiepartner.

²⁴ Hierbij zijn afwijkende procedures voorzien indien er een recente gemeentefusie is, indien er bezwaar wordt ingediend en dit vervolgens tot nieuwe verkiezingen zou leiden, enz.

De gesprekken bleken aan te slepen ²⁵ en de deadline van maandagavond 28.10.2024 om nog tot een akkoord te komen voor het einde van de eerste 14 dagen na de verkiezing naderde snel.

Vanaf dinsdagochtend 29.10.2024 zou het initiatiefrecht dan immers automatisch in handen van Ella De Neve komen als verkozene met de meeste voorkeurstemmen op de tweede grootste lijst, zijnde LB+.

Uiteindelijk, op die limiet-maandagavond kwam er dan op de valreep toch een akkoord uit de bus door er een derde partij bij te betrekken, waardoor de heikele aanslepende kwestie van de verdeling van de schepenenambten verdween. CD&V+ werd erbij gehaald en men landde op volgend compromis: de burgemeester plus 2 schepenen voor N-VA, 3 schepenen voor LB+ en 1 schepen voor CD&V+ (= de burgemeestersfunctie werd voor de verdeling qua impact wel dubbel geteld, maar op deze wijze zou geen enkele partij een permanente automatische stemmenmeerderheid in het college hebben). ²⁶

Deze coalitie creëerde in de gemeenteraad dan een erg ruime meerderheid van 20 op de 27 stemmen, iets wat in de pers onmiddellijk als een 'monstercoalitie' werd omschreven.

Burgemeester: Gerda Van den Brande (N-VA)

Politie en veiligheid, mobiliteit, personeel, dierenwelzijn, feestelijkheden, integratie en inburgering, Vlaams karakter.

1^{ste} schepen: Ella De Neve (LB+)

Cultuur, toerisme, lokale economie, patrimonium, erfgoed.

2^{de} schepen: Jonathan De Valck (N-VA)

Onderwijs, financiën, afvalbeleid, burgerzaken.

3^{de} schepen: Tom Heyvaert (LB+)

Openbare werken, leefmilieu, begraafplaatsen.

4^{de} schepen: Wim Verbeke (LB+)

Jeugd, gezin, landbouw.

5^{de} schepen: Marie Behaeghe (CD&V+)

Communicatie, informatica, woonbeleid, sport, leefomgeving, ontwikkelingsamenwerking.

6^{de} schepen: Diana Tierens (N-VA)

Ruimtelijke ordening, Bijzonder Comité Sociale Dienst, welzijn, senioren.

Voorzitter gemeenteraad: Ann Van den Broeck (N-VA)



Gerda Van den Brande.

De installatievergadering van de nieuwe gemeenteraad vond plaats op dinsdag 03.12.2024 en volgende personen ²⁷ namen dan plaats rond de vergadertafel (per partijgrootte en alfabetisch – tevens de fracties):

meerderheid	NV-A	Roel Baudewyns, Jonathan De Valck, Dany Geysels, Frédéric Maes, Ilse Spooren, Diana Tierens, Gerda Van den Brande, Griet Van den Brande, Ann Van den Broeck.
	LB +	Ruben Algaba, Ella De Neve, Jos Emmerechts, Roger Heyvaert, Tom Heyvaert, Jorn Lathouwers, Valère Lauwers, Wim Verbeke.
	CD&V +	Sonia Becq, Marie Behaeghe, Ingrid De Bondt. ²⁸
oppositie	Vlaams Belang	Rathi Goovaerts, Sonja Maes, Paul Van Doorslaer.
	Samen Anders	Roel Anciaux, Billie Kawende.
	Groen	Thomas Goethals, Sofie Van Assche.

²⁵ Uit achtergrondgesprekken blijkt dat het ondertussen ook gonsde van (niet altijd controleerbare) informatie over pogingen tot kartelvorming en voorakkoorden (naar verluidt zelfs uitgeschreven); verscheidene informele parallelle gesprekken met diverse initiatiefnemers tijdens die eerste twee weken; afspraken voor overleg tussen partijen die om de haverklap op het allerlaatste moment werden afgebeld; gesprekken over de gewenste derde partner in de coalitie; aanverwanten (al dan niet met een publiek politiek engagement) van kandidaten die regelmatig op de gesprekken wogen; soms wat luidruchtige interne discussies over het toewijzen van mandaten; gemeenteambtenaren die intern en extern politieke voorkeuren ventileerden;... lekken die soms zelfs deels de pers haalden (bijv. Het Nieuwsblad, 23.10.2024).

²⁶ Er blijkt op dat moment geen bestuursakkoord of iets dergelijks gedetailleerd uitgeschreven te zijn geworden: men kwam enkel tot louter mondelinge akkoorden over de richting die voor de afhandeling van sommige dossiers zou ingeslagen worden en men kwam voorts overeen het de daaropvolgende maanden verder uit te werken en op papier te zetten.

²⁷ 13 van de 27 zetelden ook tijdens de vorige legislatuur, 16 van hen zetelden ooit al in de Meisese gemeenteraad.

²⁸ Ann Van Dievoet verzaakte als rechtstreeks verkozene aan haar zetel wegens onverenigbaarheid om samen met haar dochter Marie Behaeghe in de gemeenteraad te kunnen zetelen, Ingrid De Bondt kwam als eerste opvolgster in haar plaats.

DE FIJNZIJGIGE RESULTATEN

Een andere vernieuwing in 2024 was dat er nu ook “fijnzIJgige stemresultaten” beschikbaar kwamen.²⁹ Vroeger werden de stembrieven van overal in de gemeente gemengd aan de telbureaus toegewezen om daar gemengd geteld te worden, waarna alle cijfers geglobaliseerd werden. Dit garandeerde de facto de anonimiteit van de resultaten over het hele gebied van de gemeente.

Nu creëerde men de mogelijkheid om ook lokale verschillen in stemgedrag *binnen* de gemeente te kennen. In de praktijk maakt men een lijst van stembureaus die in één deelgebied liggen en die stembrieven worden gemengd geteld en dan apart per deelgebied bekend gemaakt. Nu kon dus nagegaan worden waar ergens bepaalde partijen en kandidaten minder of meer succes hadden bij hun poging om stemmen binnen te halen. En zeker ook opvallend is hier het verschil in absentieisme in de betrokken deelgebieden.³⁰

Elke gemeente mocht zelf bepalen hoeveel deelgebieden apart zouden geteld worden en hoe die geografisch zouden afgeleid worden.³¹ Binnen de fusiegemeente Meise werd voor zeven deelgebieden gekozen, min of meer overeen komend met (soms een samenvoeging van) de traditionele centra en gehuchten.³²

	Rosem Imde Meuzegem	Westrode Nerom	Wolvertem	Rode	Oppem	Meise	Nekker	<i>fusie-gemeente</i>
stemgerechtigden	2 036 100,00%	1 846 100,00%	2 401 100,00%	2 157 100,00%	1 713 100,00%	2 357 100,00%	2 235 100,00%	14 745 100,00%
niet-stemmers	693 34,04%	646 34,99%	1 137 47,36%	687 31,85%	555 32,40%	987 41,88%	1 032 46,17%	5 737 38,91%
opkomst	1 343 65,96%	1 200 65,01%	1 264 52,64%	1 470 68,15%	1 158 67,60%	1 370 58,12%	1 203 53,83%	9 008 61,09%
opkomst	1 343 100,00%	1 200 100,00%	1 264 100,00%	1 470 100,00%	1 158 100,00%	1 370 100,00%	1 203 100,00%	9 008 100,00%
blanco/ongeldig	20 1,49%	19 1,58%	35 2,77%	20 1,36%	25 2,16%	35 2,55%	28 2,33%	182 2,02%
geldige stemmen	1 323 98,51%	1 181 98,42%	1 229 97,23%	1 450 98,64%	1 133 97,84%	1 335 97,45%	1 175 97,67%	8 826 97,98%

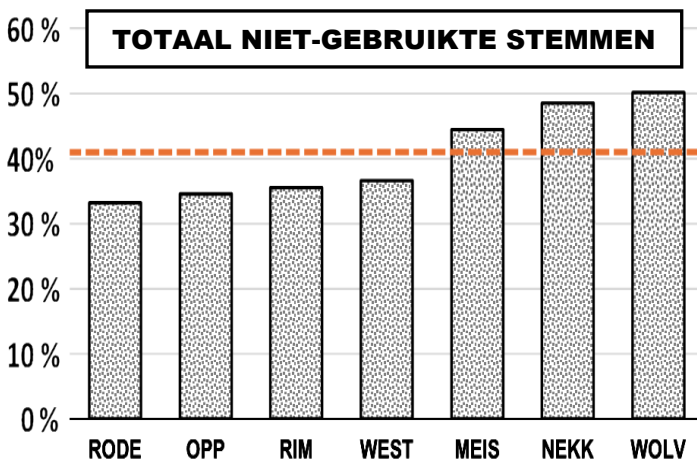
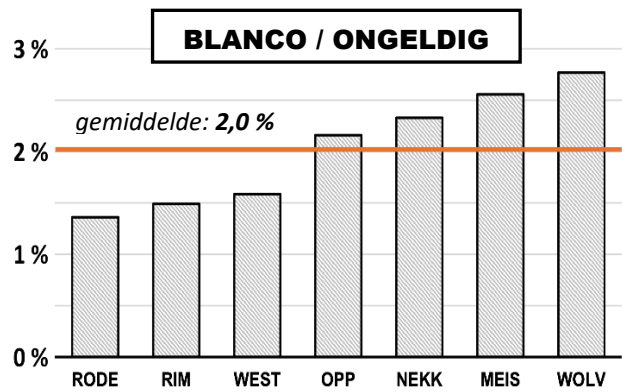
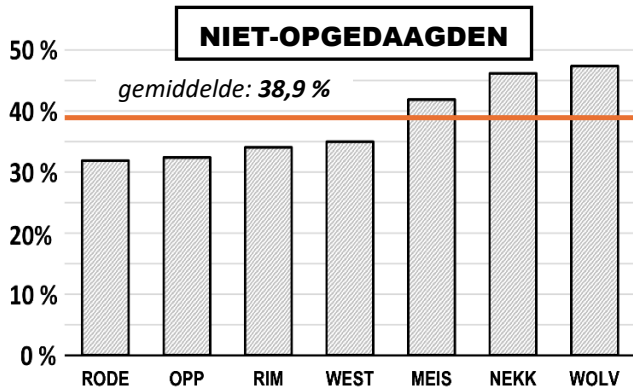
	Rosem Imde Meuzegem	Westrode Nerom	Wolvertem	Rode	Oppem	Meise	Nekker	<i>totaal partij</i>
N-VA	314 3,56%	389 4,41%	335 3,80%	502 5,69%	302 3,42%	319 3,61%	318 3,60%	2 479 28,09%
LB +	454 5,14%	306 3,47%	344 3,90%	350 3,97%	239 2,71%	302 3,42%	245 2,78%	2 240 25,38%
CD&V +	120 1,36%	146 1,65%	153 1,73%	161 1,82%	145 1,64%	221 2,50%	212 2,40%	1 158 13,12%
Vlaams Belang	199 2,25%	182 2,06%	153 1,73%	157 1,78%	101 1,14%	116 1,31%	90 1,02%	998 11,31%
Samen Anders	119 1,35%	45 0,51%	107 1,21%	103 1,17%	189 2,14%	213 2,41%	152 1,72%	928 10,51%
Groen	98 1,11%	100 1,13%	71 0,80%	129 1,46%	126 1,43%	133 1,51%	119 1,35%	776 8,79%
Burgerteam	19 0,22%	13 0,15%	66 0,75%	48 0,54%	31 0,35%	31 0,35%	39 0,44%	247 2,80%
<i>totaal gebied</i>	1 323 14,99%	1 181 13,38%	1 229 13,92%	1 450 16,43%	1 133 12,84%	1 335 15,13%	1 175 13,31%	8 826 100,00%

²⁹ Zie voor nog meer gedetailleerde cijfers ook bijlage 3.

³⁰ Jammer genoeg niet publiek bekend gemaakt: hier berekening op basis van het verschil tussen de online-info over het aantal opgedaagde stemmers en het intern bekomen aantal oorspronkelijk opgeroepen stemgerechtigden per stembureau.

³¹ Er werden wel enige beperkingen opgelegd: zo moeten er bijv. minstens 500 geldige stemmen per deelgebied geteld worden voor de details mogen bekend gemaakt worden (om de anonimiteit van de stemming te waarborgen).

³² Zie bijlage 1 voor de precieze omschrijving van deze deelgebieden binnen de fusiegemeente.



Wat opvalt is wel dat de hoogste percentages ongebruikte stemmen zich situeren in de minder landelijke gebieden. De twee uitersten zijn Rode met 33,2% en Wolvertem-centrum met 50,1%.

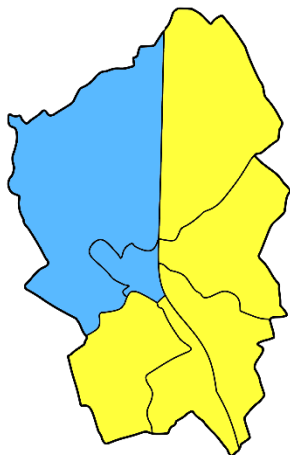


De foto die op maandagavond 28.10.2024 genomen werd, toen de onderhandelaars de coalitiesprekken in de bedrijfsrefter ten huize Ella De Neve afgerond hadden.

Rond de tafel vlnr: Wim Verbeke (LB+), Gerda Van den Brande (N-VA), Diana Tierens (N-VA), Jonathan De Valck (N-VA), Frédéric Maes (N-VA), Marie Behaeghe (CD&V+), Roel Baudewyns (N-VA), Peter Calluy (CD&V+), Geert Cleymans (CD&V+), Ella De Neve (LB+), Ruben Algaba (LB+) en Tom Heyvaert (LB+).

Omdat tabellen niet altijd makkelijk te lezen zijn: hieronder een visualisering via kleurenweergave waar de partijen hun plaats in de rangorde van stemmenaantal haalden. Het toont waar de plaatselijke sterktes en zwaktes van hun succes zich bevonden (de lijst *Burgerteam* eindigde overal op de zevende en dus laatste plaats):

grootste partij



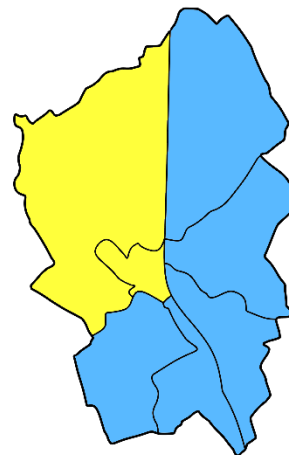
N-VA



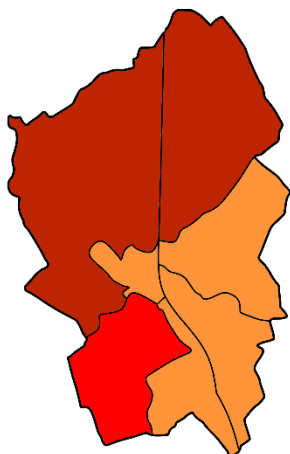
LB +



2^{de} grootste partij



3^{de} grootste partij



CD&V +



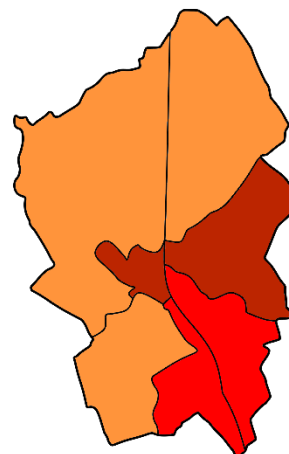
Vlaams Belang



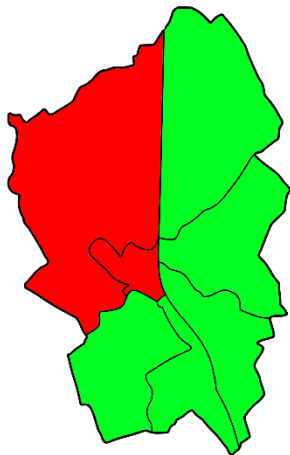
Samen Anders



4^{de} grootste partij



5^{de} grootste partij



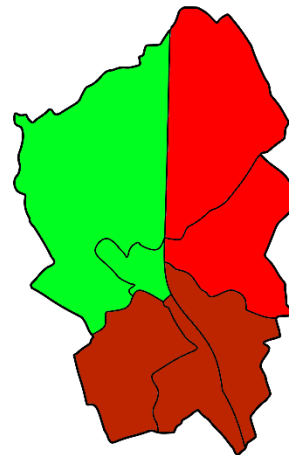
Groen



Burgerteam



6^{de} grootste partij



Indien we afzonderlijke deelgebieden als aparte gemeenten zouden beschouwen, zien we dus ook wel een aantal duidelijke afwijkingen ten opzicht van het resultaat voor de hele fusiegemeente (*het percentage is in dit geval dus ook de penetratiegraad bij de kiezers die elk van de partijen in dat gebied behaalden, de cijfers voor de hele fusiegemeente worden ter vergelijking onderaan rechts nogmaals aangehaald*):

Rossem Imde Meuzegem		Westrode Nerom		Wolvertem		Rode	
LB +	34,32%	N-VA	32,94%	LB +	27,99%	N-VA	34,62%
N-VA	23,73%	LB +	25,91%	N-VA	27,26%	LB +	24,14%
Vlaams Belang	15,04%	Vlaams Belang	15,41%	CD&V +	12,45%	CD&V +	11,10%
CD&V +	9,07%	CD&V +	12,36%	Vlaams Belang	12,45%	Vlaams Belang	10,83%
Samen Anders	8,99%	Groen	8,47%	Samen Anders	8,71%	Groen	8,90%
Groen	7,41%	Samen Anders	3,81%	Groen	5,78%	Samen Anders	7,10%
Burgerteam	1,44%	Burgerteam	1,10%	Burgerteam	5,37%	Burgerteam	3,31%
100,00%		100,00%		100,00%		100,00%	

Oppem		Meise		Nekker		FUSIEGEMEENTE	
N-VA	26,65%	N-VA	23,90%	N-VA	27,06%	N-VA	28,09%
LB +	21,09%	LB +	22,62%	LB +	20,85%	LB +	25,38%
Samen Anders	16,68%	CD&V +	16,55%	CD&V +	18,04%	CD&V +	13,12%
CD&V +	12,80%	Samen Anders	15,96%	Samen Anders	12,94%	Vlaams Belang	11,31%
Groen	11,12%	Groen	9,96%	Groen	10,13%	Samen Anders	10,51%
Vlaams Belang	8,91%	Vlaams Belang	8,69%	Vlaams Belang	7,66%	Groen	8,79%
Burgerteam	2,74%	Burgerteam	2,32%	Burgerteam	3,32%	Burgerteam	2,80%
100,00%		100,00%		100,00%		100,00%	

De individuele resultaten voor de kandidaten zagen er per deelgebied als volgt uit:

2024 - lijst nr. 3		Rossem Imde Meuzegem	Westrode Nerom	Wolvertem	Rode	Oppem	Meise	Nekker	<i> totaal</i>
CD&V +		120 10,36%	146 12,61%	153 13,21%	161 13,90%	145 12,52%	221 19,08%	212 18,31%	1 158 100,00%
1	Behaeghe Marie	40	34	35	59	37	68	74	347
2	Calluy Peter	14	9	20	44	11	22	18	138
3	Belgrado-De Bondt Ingrid	17	17	28	26	33	25	16	162
4	Bastanie Eddy	13	8	18	12	15	14	1	81
5	Van Dievoet Ann	21	14	17	23	18	41	30	164
6	Van Heuverswyn Jan	13	11	12	19	13	27	23	118
7	Moons Fien	10	8	13	19	13	18	12	93
8	Moons Benny	7	5	9	11	10	11	5	58
9	Belgrado - Slachmuylers Isabel	10	6	10	15	25	12	13	91
10	Jaspers Dirk	11	8	13	45	16	32	13	138
11	De Meuter Pascale	5	4	9	8	4	8	8	46
12	D'Ours François	4	6	8	16	5	9	7	55
13	Vertongen Renata	5	3	3	10	4	9	10	44
14	Van Asten Philippe	5	4	2	12	4	6	8	41
15	Mihaylova Vizhdan	4	6	6	7	6	12	7	48
16	Dhooge Sander	6	7	2	10	8	8	4	45
17	Poté Pamela	7	2	2	16	4	10	9	50
18	De Munter Mark	4	4	5	7	10	10	4	44
19	Lenders Lieve	6	2	7	11	4	10	7	47
20	Ermens Joris	3	2	4	11	3	7	5	35
21	Pollet Marie-Noëlle	4	5	2	12	4	8	9	44
22	Theopeftatos Nicolaos	6	4	4	8	4	7	4	37
23	Behaeghe Ignaas	7	5	4	15	11	16	12	70
24	Cleymans Geert	4	3	9	19	7	14	12	68
25	Verhaegen Chris	9	6	11	10	12	19	6	73
26	Cloots Luc	11	30	7	19	7	7	4	85
27	Becq Sonja	18	26	24	33	29	52	53	235

2024 - lijst nr. 4		Rossem Imde Meuzegem	Westrode Nerom	Wolvertem	Rode	Oppem	Meise	Nekker	<i>totaal</i>
Vlaams Belang		199 19,94%	182 18,24%	153 15,33%	157 15,73%	101 10,12%	116 11,62%	90 9,02%	998 100,00%
1	Van Doorslaer Paul	120	104	72	78	49	43	21	487
2	Maes Sonja	50	33	29	37	30	15	9	203
3	Claes Peter	38	21	27	29	18	18	10	161
4	Goovaerts Rathi	31	16	87	29	14	15	4	196
5	Van Zeebroeck Nico	39	26	45	35	17	15	5	182
6	Kiekens Jochen	37	17	32	29	13	12	7	147
7	Moerenhout Paula	40	18	30	29	14	12	5	148
8	Deschaumes Dirk	27	15	24	26	12	13	6	123
9	Crabbé Hilde	32	16	26	33	13	14	5	139
10	Cajitan Peter	30	19	29	30	12	12	5	137
11	Depraetere Martina	27	16	24	40	12	13	4	136
12	Thielemans Bart	27	18	30	32	14	10	6	137
13	Vermeir Vera	36	16	26	32	15	12	4	141
14	De Ren Kris	27	13	28	26	14	12	4	124
15	Claessens Evie	28	16	23	33	13	11	4	128
16	Aarden Geerdina	27	13	21	32	13	12	4	122
17	Pierloz Sabine	27	15	24	38	13	15	5	137
18	Van Mulders Willy	30	17	24	30	17	8	7	133
19	Van Cauter Malou	48	24	31	30	16	14	4	167
20	Heyvaert Marcel	40	23	27	35	15	11	9	160

2024 - lijst nr. 5		Rossem Imde Meuzegem	Westrode Nerom	Wolvertem	Rode	Oppem	Meise	Nekker	<i>totaal</i>
N-VA		314 12,67%	389 15,69%	335 13,51%	502 20,25%	302 12,18%	319 12,87%	318 12,83%	2 479 100,00%
1	Van den Brande Gerda	136	213	198	276	138	140	141	1 242
2	De Valck Jonathan	75	74	96	155	74	59	40	573
3	Van den Broeck Ann	38	65	53	98	63	43	32	392
4	Tierens Diana	72	41	78	96	49	34	28	398
5	Baudewyns Roel	60	35	62	65	25	17	12	276
6	Maes Fré	29	45	45	62	23	13	9	226
7	Carrière Peter	25	28	28	44	12	13	12	162
8	De Petter Karin	25	25	26	53	29	21	15	194
9	Van Der Jeugt Werner	25	18	21	75	11	14	11	175
10	Aerden Alexander	20	19	17	51	13	11	10	141
11	Spooren Ilse	26	29	34	85	29	22	23	248
12	De Mars Jan	22	29	36	66	9	11	13	186
13	De Sadeleer Nadine	18	25	22	68	14	14	18	179
14	Stevens Viviane	19	25	26	76	18	16	16	196
15	Decleyn Walther	16	18	19	37	13	14	9	126
16	De Groote Roel	15	21	23	35	10	18	9	131
17	Van Nerum Herwig	20	18	19	61	13	13	11	155
18	Christleven Koenraad	16	19	22	38	7	11	10	123
19	Van den Brande Frieda	22	29	37	47	18	16	14	183
20	De Cock Soes	22	80	30	45	8	13	12	210
21	Haes Nathalie	17	27	24	46	17	13	14	158
22	Dieleman Mike	13	14	21	46	9	11	10	124
23	Van Den Brande Griet	23	64	31	59	16	18	17	228
24	Potoms Marthe	25	16	18	53	29	19	14	174
25	Lesellier Jade	16	18	18	38	18	21	14	143
26	Kempenaers Willem	18	20	18	68	10	9	10	153
27	Geysels Dany	34	65	45	73	26	24	31	298

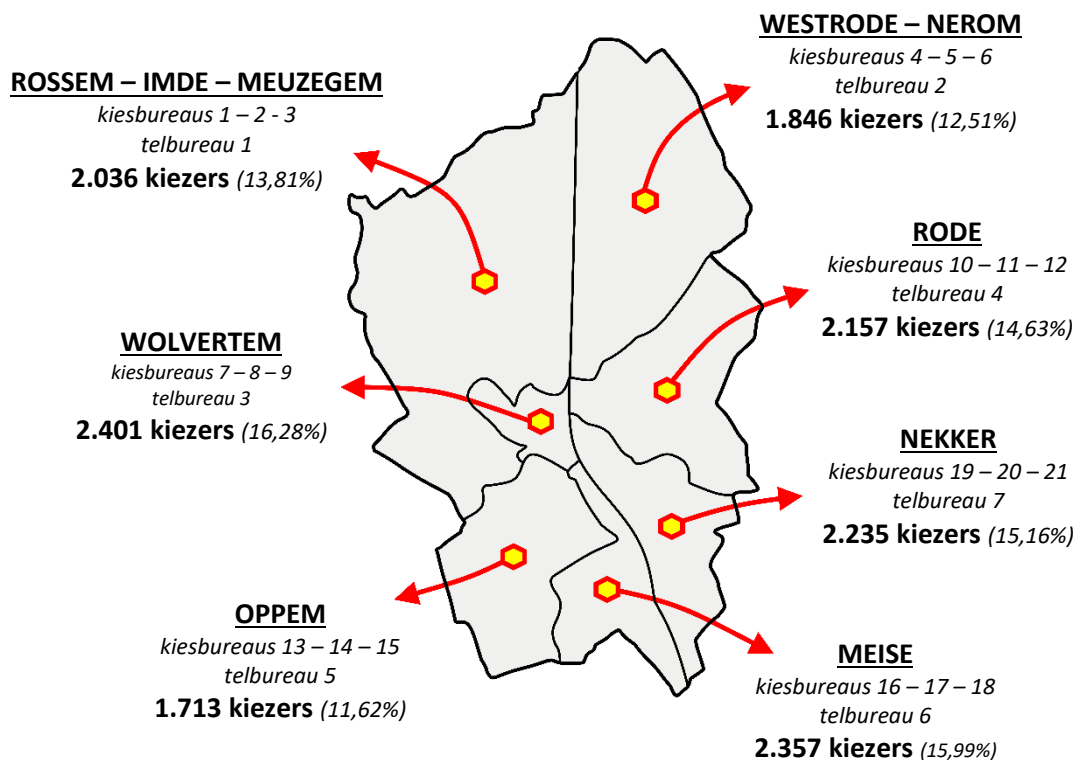
2024 - lijst nr. 7		Rossem Imde Meuzegem	Westrode Nerom	Wolvertem	Rode	Oppem	Meise	Nekker	<i>totaal</i>
Groen		98 12,63%	100 12,89%	71 9,15%	129 16,62%	126 16,24%	133 17,14%	119 15,34%	776 100,00%
1	Goethals Thomas	25	26	17	31	51	47	22	219
2	Métens Karine	17	13	11	45	27	19	19	151
3	Callebaut Joost	10	5	4	7	20	11	3	60
4	Verhagen Emmanuelle	13	8	12	13	13	11	7	77
5	Smedts Edwin	7	13	7	11	5	11	3	57
6	Baute Ilse	13	13	9	15	12	13	8	83
7	Van Thienen Jozef	8	5	6	28	15	10	6	78
8	Lemmens Lucienne	15	14	7	13	9	11	5	74
9	Cousin Frederik	7	4	4	11	8	17	12	63
10	Van Assche Sofie	18	24	11	23	35	25	23	159
11	Cochez Willy	11	10	5	7	4	11	3	51
12	Carton Margot	18	29	12	37	22	25	15	158
13	Talbi Manel	12	5	10	10	12	19	9	77
14	Vandiest Jack	7	23	7	6	6	12	3	64
15	Snuwaert Dirk	9	29	9	9	9	11	5	81

2024 - lijst nr. 8		Rossem Imde Meuzegem	Westrode Nerom	Wolvertem	Rode	Oppem	Meise	Nekker	<i>totaal</i>
Samen Anders		119 12,82%	45 4,85%	107 11,53%	103 11,10%	189 20,37%	213 22,95%	152 16,38%	928 100,00%
1	Anciaux Roel	52	16	31	37	89	68	35	328
2	Kawende Billie	30	9	14	16	66	50	19	204
3	Leenders Hans	14	1	14	5	20	19	13	86
4	Pochet Veronique	15	7	18	25	36	35	13	149
5	Lesage Bram	13	1	8	8	26	48	24	128
6	Anciaux Hannelore	19	8	12	7	40	24	10	120
7	Groessens Quinten	11	4	6	4	20	15	7	67
8	Boel Jody	16	5	8	6	20	18	5	78
9	Hadefi Semi	14	1	10	8	21	14	13	81
10	De Voghelaere Elisabeth	14	1	12	7	33	15	8	90
11	Fonteyn Rik	14	2	6	10	31	12	8	83
12	Leenders Cassandra	14	2	7	5	22	17	6	73
13	Klaps Jo	12	4	10	2	22	12	6	68
14	Adam Catherine	15	5	6	5	37	17	9	94
15	Marynissen Tom	13	1	6	3	17	10	7	57
16	Van Eeckhoudt Ingrid	13	4	6	6	20	14	18	81
17	De Greef Wim	10	1	7	4	19	12	7	60
18	Ramael Anneke	11	1	6	7	19	14	6	64
19	Arnoeyts Joan	15	4	10	9	31	26	10	105
20	Guerry Marianne	17	1	5	12	32	15	5	87
21	Van Herp Mark	10	2	5	3	19	15	7	61
22	Detaille Eliane	14	1	5	5	16	17	5	63
23	Cambron Emmanuel	10	1	6	3	32	14	4	70
24	Deschaumes Greet	15	2	6	13	24	26	6	92
25	Meijer Jan	10	3	8	4	21	13	12	71
26	Boer Cees	13	2	6	4	19	17	7	68
27	Thaelemans Marie Jeanne	30	6	18	16	40	43	14	167

2024 - lijst nr. 9		Rossem Imde Meuzegem	Westrode Nerom	Wolvertem	Rode	Oppem	Meise	Nekker	<i>totaal</i>
LB +		454 20,27%	306 13,66%	344 15,36%	350 15,63%	239 10,67%	302 13,48%	245 10,94%	2 240 100,00%
1	Heyvaert Tom	126	88	65	126	80	131	92	708
2	De Neve Ella	147	117	112	132	66	79	60	713
3	Lathouwers Jorn	105	50	63	55	27	23	20	343
4	Van Den Brande Isabelle	47	33	37	36	29	34	21	237
5	Algaba Ruben	39	27	32	39	44	37	21	239
6	Aerts Pol	39	33	83	20	24	10	10	219
7	Aerts Caroline	63	29	78	19	20	15	9	233
8	Lathouwers Sonia	59	30	33	31	23	21	11	208
9	Braem Mikkell	10	17	10	14	11	6	4	72
10	Aerts Axelle	39	21	38	36	33	27	23	217
11	Mertens Lynn	37	15	11	16	9	8	4	100
12	Van Geenbergh Ruben	21	13	7	9	8	3	4	65
13	Santermans Maxime	15	17	6	13	8	3	11	73
14	Steurbaut Julie	40	20	24	27	9	19	5	144
15	Luypaert Lydia	17	14	33	14	9	6	4	97
16	Van Buggenhout Evy	17	16	10	11	11	9	6	80
17	De Smedt René	33	42	38	31	17	4	4	169
18	Wijnants Lorenzo	14	12	7	14	6	11	4	68
19	De Cubber Christine	40	56	35	47	18	11	14	221
20	Emmerechts Jos	71	91	58	132	44	44	38	478
21	Verbeke Wim <i>de scheet</i>	111	94	95	115	65	47	31	558
22	Mertens Annie	24	34	16	26	8	6	11	125
23	Van Damme Franky	21	14	38	21	15	5	2	116
24	De Maegd Sylvie	22	16	13	17	18	8	10	104
25	De Velder Bernadette	43	22	38	23	40	16	5	187
26	Heyvaert Roger	168	83	111	67	47	25	29	530
27	Lauwers Valère	61	67	45	31	23	17	11	255

2024 - lijst nr. 10		Rossem Imde Meuzegem	Westrode Nerom	Wolvertem	Rode	Oppem	Meise	Nekker	<i>totaal</i>
Burgerteam		19 7,69%	13 5,26%	66 26,72%	48 19,43%	31 12,55%	31 12,55%	39 15,79%	247 100,00%
1	van Boles Freddy	6	3	11	7	7	6	7	47
2	Tilley Lieve	6	3	21	12	5	5	1	53
3	Van de Vondel Luc	6	3	10	6	4	5	1	35
4	Van de Cauter Beatrijs	4	2	23	5	5	3	0	42
5	Hanset Tony	3	2	10	5	11	5	0	36
6	Mespouille Yvette	5	2	8	6	6	4	1	32
7	Luypaert Jo	3	2	25	7	4	3	0	44
8	Flandroy Françoise	5	2	6	5	6	1	6	31
9	De Boeck Alex	3	2	13	7	4	3	1	33
10	Djire Aminata	3	3	13	5	4	3	0	31
11	De Clerck Erwin	3	2	18	9	3	5	2	42
12	Van Hemelrijck Catharina	3	3	8	7	4	3	0	28
13	De Boeck Robin	2	2	9	6	3	1	0	23
14	Van Liefveringe Irène	4	2	6	5	3	2	0	22
15	Trimbom Tony	3	1	15	5	2	2	0	28
16	De Clerck Zita	3	2	14	9	4	6	1	39
17	Van Campenhout Nick	3	2	7	8	6	3	2	31
18	Bessioud Amira	4	2	10	10	6	5	5	42
19	De Clerck Wannes	4	3	17	9	1	3	0	37

bijlage 1 : OMSCHRIJVING VAN DE FIJNZAZIGE DEELGEBIEDEN BINNEN DE GEMEENTE



Hieronder de straatnamen per deelgebied voor de uitsplitsing van de fijnmazige resultaten, met achter elke weg de detaillering welk gedeelte van de huisnummers daar bijhoren.

ROSSEM – IMDE – MEUZEGEM

Achter de Hoven *alle*
 Barbierstr. *alle*
 Beekstr. *alle*
 Blakebergen *alle*
 Borreweide *alle*
 Brussegemsestwg. *alle*
 De Gronckelweg *alle*
 Dorenstr. *alle*
 Dreef *alle*
 Drijpikkelstr. *alle*
 Grotendries *alle*
 Heideroosje *alle*
 Heidestr. *alle*
 Jan Feyenstr. *alle*
 Kerkepoortweg *alle*
 Kerkevoetweg *alle*
 Kleinendries *alle*
 Kouterbaan *alle*
 Leefdaal *alle*
 Linthoutseweg *alle*
 Lovegemstr. *alle*
 Meerputweg *alle*
 Merchtemsestwg. *alle*
 Meusegemstr. *alle*

Neerpoorten *alle*
 Neerveld *alle*
 Pluimennest *alle*
 Robbeekkouter *alle*
 Robbeekstr. *alle*
 Roskamstr. *alle*
 Rossemdorp *alle*
 Rossemhoek *alle*
 Slozenstr. *alle*
 Steenhuffelstr. *alle*
 Stoeterijstr. *alle*
 Temsestwg. *alle*
 Veilingln. *alle*
 Verbindingsweg *alle*
 Vier Eiken *alle*
 Winkelveldbaan *alle*
 Wolvenheide *alle*

WESTRODE – NEROM

Autoweg *alle*
 Bergstr. *alle*
 Beukenveld *alle*
 Boondreef *alle*
 Boskant *alle*
 Boskantln. *alle*
 Breemweg *alle*

De Biest *alle*
 Grotenbosweg *alle*
 Jan Hammeneckerstr. *alle*
 Kapellekensbos *alle*
 Kerkstr. *alle*
 Klein Neromhof *alle*
 Kruiskesbos *alle*
 Lattenbosweg *alle*
 Londerzeelsestwg. *alle*
 Neromstr. *alle*
 Nieuwenrodestr. *alle*
 Ossegemstr. 36-999 *pare*
 Ossegemstr. 59-999 *onpare*
 Paardenweidestr. *alle*
 Papeboskant *alle*
 Patatestr. *alle*
 Pollareveld *alle*
 Rootputtenweg *alle*
 Schriekdreef *alle*
 Schriekstr. *alle*
 Stoppelenbos *alle*
 Tony Van Osstr. *alle*
 Troostweg *alle*
 Valkebeekstr. *alle*
 Velaart *alle*
 Westrodestr. *alle*

Wilderweg *alle*
 Zesbunder *alle*
 Zonneveld *alle*

WOLVERTEM

Adriaan Brouwerweg *alle*
 Albert Servaesweg *alle*
 Anjelierenln. *alle*
 Antoon Van Dijkweg *alle*
 Barend van Orleyln. *alle*
 Berkenln. *alle*
 Bloemenln. *alle*
 Brouwerijstr. *alle*
 Constant Permekeweg *alle*
 David Teniersweg *alle*
 Driesstr. *alle*
 Emiel Van Cauterplein *alle*
 Gemeenteplein *alle*
 Godshuisstr. *alle*
 Guido Gezelleln. *alle*
 Hans Memlingln. *alle*
 Hof ter Wilderweg *alle*
 Hoogstr. *alle*
 Houtstr. *alle*
 Irissenln. *alle*
 Jacob Jordaensweg *alle*

Jan van Eyckln. *alle*
Karel Baudewijnsln. *alle*
Klein Moerhof *alle*
Lindenln. *alle*
Mangelschotsstr. *alle*
Moerhof *alle*
Mottestr. *alle*
Mouterijstr. *alle*
Palingstr. *alle*
Pieter Breughelln. *alle*
Pieter Coekeweg *alle*
Pieter Paul Rubensln. *alle*
Platanenln. *alle*
Populierenln. *alle*
Quinten Metsijsln. *alle*
Seringenln. *alle*
Smisstr. *alle*
Stationsstr. *alle*
Tramln. *alle*
Tulpenln. *alle*
Van Hoorickweg *alle*
Vlietenln. *alle*
Wilgenln. *alle*
Zep *alle*

RODE

Alcide de GasperiIn. *alle*
Alfred Van
 Campenhoutln. *alle*
August de Schrijverln. *alle*
Begonialn. *alle*
Beigemstr. *alle*
Berthoutsstr. *alle*
Birrebeekstr. *alle*
Borchstr. *alle*
Bosstr. *alle*
Broekstr. *alle*
Conrad Adenauerln. *alle*
Dagwanden *alle*
De Spanjaard *alle*
Eusel *alle*
Gladiolenln. *alle*
Grensstr. *alle*
Hazepootstr. *alle*
Heidebeekstr. *alle*
Heikant *alle*
Heimbeekveld *alle*
Herbrandstr. *alle*
Hoefkantweg *alle*
Hoekstr. *alle*
Hof te Rodestr. *alle*
Jan De Meuterstr. *alle*
Jeanne Struelensweg *alle*
Kapelleln. 203-999 onpare
Kapelleln. 212-999 pare
Knickershof *alle*
Krommestr. *alle*
Middelveld *alle*
Molshof *alle*
Ossegemstr. 19-57 *alle*

Ossegemstr. 8-34 *alle*
Papenkoren *alle*
Papenmeuter *alle*
Plasstr. 53-999 onpare
Plasstr. 74-999 pare
Potaardestr. *alle*
Prinsendreef *alle*
Putteveld *alle*
Robert Schumanln. *alle*
's Herenweg *alle*
Schriekkouterbaan *alle*
Smalhof *alle*
Sneek *alle*
Tussenveld *alle*
Van Bergenstr. *alle*
Velaertbosweg *alle*
Voorveldstr. *alle*
Wandelstr. *alle*
Wanneshof *alle*
Zuurbos *alle*

OPPEM

Amelgemstr. *alle*
Ammanstr. *alle*
Bergveldweg *alle*
Blokvijverstr. *alle*
Brandtdries *alle*
Buitenberg *alle*
Florisweg *alle*
Fluxenbergweg *alle*
Goudsmidweg *alle*
Groene weg *alle*
Gudrunln. *alle*
Halewijnweg *alle*
Hasseltbergstr. *alle*
Heirbaan *alle*
Heliandweg *alle*
Hildebrandweg *alle*
Hoefijzerpad *alle*
Hof van Spanjestr. *alle*
Jacques Callaertsln. *alle*
Kaarlijkstr. *alle*
Kapelberg *alle*
Kardinaal Sterckxln. *alle*
Kleine Klepperstr. *alle*
Klepperstr. *alle*
Kraaienbroekln. *alle*
Kruisblokweg *alle*
Lange Moorselstr. *alle*
Lange Weideweg *alle*
Lucien Van
 Hemeldonckstr. *alle*
 Mankevosstr. *alle*
 Merlijweg *alle*
 Meterveldeken *alle*
 Mgr. Daelemansstr. *alle*
 Moorselstr. *alle*
 Muntweg *alle*
 Oppenbergstr. *alle*
 Oppemkerkstr. *alle*

Oppemstr. *alle*
Oude Oppemstr. *alle*
Pastoriestr. *alle*
Polderstr. *alle*
Processieweg *alle*
Reinaertweg *alle*
Sint-Elooiweg *alle*
Strooistr. *alle*
Vijlstatgstr. *alle*
Zerlegem *alle*

MEISE

Adolf Daensln. *alle*
Ann Christy-plein *alle*
A. Van Doorslaerln. *alle*
Baptist De Donderstr. *alle*
Beiaardln. *alle*
Blauwenberg *alle*
BloemendreefIn. *alle*
Boechtstr. *alle*
Bosweg *alle*
Bouchoutln. *alle*
Brusselsestwg. *alle*
de Beaufortstr. *alle*
Dennenln. *alle*
Edwin Ganzweg *alle*
Helder Camaraln. *alle*
H. Van Dievoetln. *alle*
Jan Krokaertstr. *alle*
Jan Van den Eyndeln. *alle*
Jozef Cardijnln. *alle*
Jules Van
 Campenhoutplein *alle*
 Kapelleln. 0-210 pare
 Kapelleln. 1-201 onpare
 Klein Bever *alle*
 Kleine Wouwer *alle*
 Kon. Astridln. *alle*
 Krogstr. *alle*
 Kruidtuinln. *alle*
 Landbeekstr. *alle*
 Limbosweg *alle*
 Meidoornln. *alle*
 Nachtgalenln. *alle*
 Nieuweln. *alle*
 Notelareweg *alle*
 Onze Lieve Heerweg *alle*
 Oudstrijdersplein *alle*
 Parkln. *alle*
 Pater Pireln. *alle*
 Rondplein *alle*
 Schapenbaan *alle*
 Victor Ameryckxstr. *alle*
 Vilvoordsestwg. *alle*
 Wijnberg *alle*
 Zonneln. *alle*

NEKKER

Akeleiln. *alle*
August De Boeckstr. *alle*

Boomkensstr. *alle*
Bosduifln. *alle*
Bruinborreln. *alle*
d'EspinosaIn. *alle*
d'Hoogvorstln. *alle*
EeuweestIn. *alle*
Egelantierln. *alle*
Fazantenln. *alle*
Fernand Lehmanln. *alle*
Groendal *alle*
Groenveldln. *alle*
Heusblokln. *alle*
Hollestr. *alle*
Humbeekstr. *alle*
Kapittelln. *alle*
Karenberg *alle*
Kartuizersln. *alle*
Keizerinln. *alle*
Kon. Kasteeldreef *alle*
Legerbosstr. *alle*
Leon Fischerln. *alle*
Liefdadigheidsln. *alle*
Maalbeekln. *alle*
Mechelbaan *alle*
Merelln. *alle*
Molenkouter *alle*
Naessensln. *alle*
Nekkerln. *alle*
Nieuwenbosstr. *alle*
Onze Lieve Vrouweg *alle*
Oratoriënln. *alle*
Ossegemstr. 0-6 pare
Ossegemstr. 1-17 onpare
Oude Vilvoordsebaan *alle*
Oudenbosstr. *alle*
Pelgrimsweg *alle*
Plasstr. 0-72 pare
Plasstr. 1-51 onpare
Prinsenbeemdln. *alle*
Private dreef *alle*
Rodeweg *alle*
Roodborstjesln. *alle*
Rooststr. *alle*
Rozenhofln. *alle*
Sikkelgemstr. *alle*
Sint-Annastr. *alle*
Sint-Martenslinde *alle*
Sint-Martinusbaan *alle*
Spechtln. *alle*
Steenbergln. *alle*
Strombeek-BeverseIn. *alle*
Tronkstr. *alle*
Van Immerseelln. *alle*
Veldstr. *alle*
Vinkenln. *alle*
Waterhoenln. *alle*
Willem de Zwijgerln. *alle*
Wisselweg *alle*

bijlage 2 : DE PROPAGANDA-UITGAVEN

De sperperiode voor publiciteit liep van 01.07.2024 tot 13.10.2024, de wettelijke maximum-uitgaven voor publiciteit (afhankelijk van het aantal inwoners) bedroegen deze keer voor Meise:

- voor elke **lijst** € 1,10 per kiesgerechtigde (*dus voor de fusiegemeente: maximum € 16.219,50*); en,
- voor elke **individuele kandidaat** € 0,080 per kiesgerechtigde (*dus € 1.179,60, maar de regelgeving bepaalt ook een minimum van 1.250 per kandidaat, dus hier lag het mogelijke plafond nu op € 1.250*).

De aangiften moesten tegen 12.11.2024 neergelegd zijn en geen enkele lijst verklaarde een bedrag boven het maximum te hebben gespenseerd.³³ Voor het eerst werden deze financiën nu ook online gezet³⁴, en voor de uitgaven en inkomsten van de collectiviteit van elke **lijst** werden volgende bedragen neergelegd:

	N-VA	LB +	CD&V +	Vlaams Belang	Samen Anders	Groen	Burger-team	fusie-gemeente
auditieve boodschappen	0 0,00%	0 0,00%	0 0,00%	234,44 3,87%	0 0,00%	0 0,00%	?	234,44 0,38%
geschreven boodschappen	3 709,58 24,20%	3 677,08 26,94%	7 232,83 70,86%	2 228,37 36,79%	5 977,01 49,58%	1 185,34 29,74%	?	24 010,21 39,18%
Distributie	6 833,98 44,58%	3 354,76 24,58%	0,00 0,00%	1 007,26 16,63%	2 951,94 24,49%	2 118,73 53,16%	?	16 266,67 26,54%
visuele boodschappen	4 696,38 30,64%	4 367,57 32,00%	2 114,70 20,72%	2 404,97 39,71%	2 684,57 22,27%	681,17 17,09%	?	16 949,36 27,66%
Andere	89,93 0,59%	2 249,19 16,48%	859,91 8,42%	181,73 3,00%	442,12 3,67%	0 0,00%	?	3 822,88 6,24%
UITGAVEN	15 329,87	13 648,60	10 207,44	6 056,77	12 055,64	3 985,24	?	61 283,56
eigen inbreng	15 329,87 100,00%	12 798,60 93,77%	10 017,17 98,14%	1 331,57 21,98%	12 055,64 100,00%	0,00 0,00%	?	51532,85 84,09%
partij-inbreng	0 0,00%	850,00 6,23%	190,27 1,86%	4 725,20 78,02%	0 0,00%	3 985,24 100,00%	?	9 750,71 15,91%
giften	0 0,00%	0 0,00%	0 0,00%	0 0,00%	0 0,00%	0 0,00%	?	0,00 0,00%
sponsoring	0 0,00%	0 0,00%	0 0,00%	0 0,00%	0 0,00%	0 0,00%	?	0,00 0,00%
andere	0 0,00%	0 0,00%	0 0,00%	0 0,00%	0 0,00%	0 0,00%	?	0,00 0,00%
INKOMSTEN	15 329,87	13 648,60	10 207,44	6 056,77	12 055,64	3 985,24	?	61 283,56

Enkele bemerkingen in dit verband:

- Burgerteam legde als enige geen overzicht met lijst-inkomsten en -uitgaven neer;
- bij alle partijen blijken de neergelegde uitgaven en inkomsten mekaar precies te dekken;
- het blijkt dat er voor het invullen van de formulieren niet altijd zeer duidelijke richtlijnen waren: zo konden kosten voor fotoshoots bijvoorbeeld gezien worden als onderdeel van de geschreven / visuele boodschappen (en/of deels verhaald zijn op individuele kandidaten), zijn grote en kleine affiches en folders en kaartjes soms niet eenvormig geboekt, enz...
- bij enkele categorieën vallen de grote verschillen tussen de partijen op: bijv. bij “distributie” toont het duidelijk de keuzes van de wijze van verdeling via de post en/of traditioneel “bussen” door vrijwilligers;
- tenslotte: de neergelegde bedragen reflecteren ongetwijfeld noch bij de lijsten, noch bij de individuele kandidaten helemaal de volledige realiteit: zeker op lokaal vlak is er vaak een behoorlijke inbreng van direct betrokkenen en vrijwilligers die op vele manieren de propagandaslag ondersteunen, en ongetwijfeld zullen nogal wat “uitgavenposten” als telefoongesprekken, benzine en vervoer, panelen, geïnvesteerde werkuren, sporadische kleine uitgaven, allerlei gerecupereerd, verbruikt of ter beschikking gesteld materiaal, vaak zelfs niet precies genoteerd of zelfs maar berekenbaar zijn...

³³ Er was wel één kandidaat van Burgerteam die € 2.100 aan individuele inkomsten en uitgaven indiende en een andere (van diezelfde lijst) die alleen € 1.530 aan inkomsten neerlegde, maar vermits die lijst geen lijstfinanciën (of andere persoonlijke bedragen) neerlegde, kan dit dus mogelijk op een manke boekhouding wijzen...

³⁴ Zowel van de lijsten als van de kandidaten echter slechts kortstondig consulteerbaar tussen 13.11.2024 en 22.11.2024.

Voor de **individuele kandidaten** kwam het volgende te voorschijn: ³⁵

	N-VA	LB +	CD&V +	Vlaams Belang	Samen Anders	Groen	Burger-team	
# kandidaten met een aangifte > 0	2 / 27	18 / 27	12 / 27	1 / 20	6 / 27	0 / 15	2 / 19	<i>fusie-gemeente</i>
auditieve boodschappen	0 0,00%	0 0,00%	0 0,00%	530,00 100,00%	0 0,00%	0 0,00%	0 0,00%	530,00 3,19%
geschreven boodschappen	60,44 9,35%	838,46 17,13%	3 338,25 50,29%	0 0,00%	1 715,52 94,32%	0 0,00%	2 100,00 100,00%	8 052,67 48,43%
distributie	0 0,00%	0 0,00%	1 968,02 29,65%	0 0,00%	0 0,00%	0 0,00%	0 0,00%	1 968,02 11,84%
visuele boodschappen	566,09 87,59%	4 055,04 82,87%	263,88 3,98%	0 0,00%	103,29 5,68%	0 0,00%	0 0,00%	4 988,30 30,00%
andere	19,74 3,05%	0 0,00%	1 067,38 16,08%	0 0,00%	0 0,00%	0 0,00%	0 0,00%	1 087,12 6,54%
UITGAVEN	646,27	4 893,50	6 637,53	530,00	1 818,81	0	2 100,00	16 626,11
eigen inbreng	585,83 100,00%	4 887,50 100,00%	6 636,63 100,00%	530,00 100,00%	1 818,81 100,00%	0 0,00%	1 530,00 42,15%	15 988,77 96,17%
partij-inbreng	0 0,00%	0 0,00%	0 0,00%	0 0,00%	0 0,00%	0 0,00%	0 0,00%	0,00 0,00%
giften	0 0,00%	0 0,00%	0 0,00%	0 0,00%	0 0,00%	0 0,00%	2 100,00 57,85%	2 100,00 12,63%
sponsoring	0 0,00%	0 0,00%	0 0,00%	0 0,00%	0 0,00%	0 0,00%	0 0,00%	0,00 0,00%
andere	0 0,00%	0 0,00%	0 0,00%	0 0,00%	0 0,00%	0 0,00%	0 0,00%	0,00 0,00%
INKOMSTEN	585,83	4 887,50	6 636,63	530,00	1 818,81	0	3 630,00	18 088,77

In dit verband:

- de bemerking over de niet altijd eenvormige boeking van bepaalde uitgaven is hier zeker ook op z'n plaats;
- heel wat kandidaten leverden individueel geen cijfers binnen (of ze lieten alle bedragen op nul staan): slechts 41 van de 162 kandidaten (= 25,31%) verklaarden ooit persoonlijk kosten gemaakt te hebben in aanloop naar de verkiezingen;
- bij de individuele aangiftes blijkt ook vaak dat de aangegeven bedragen van uitgaven en inkomsten niet met mekaar overeen te komen. In een aantal gevallen betreft het duidelijk tikfouten of slordigheden (bijv. heel wat verschillen van minder dan € 2), bij andere is de oorzaak onduidelijk. In één geval gaf een kandidaat een bedrag van € 1.530 inkomsten aan zonder enige uitgave en een andere gaf alleen globale bedragen door zonder specificatie van doel of bron;
- de enige uitgaven die onder "auditieve boodschappen" geboekt werden, betreft afgehuurde reclametijd bij plaatselijke radio-zenders;

Ook wat opvallend is het verschil in gewicht dat door de verschillende partijen collectief of individueel gespendeerd werd:

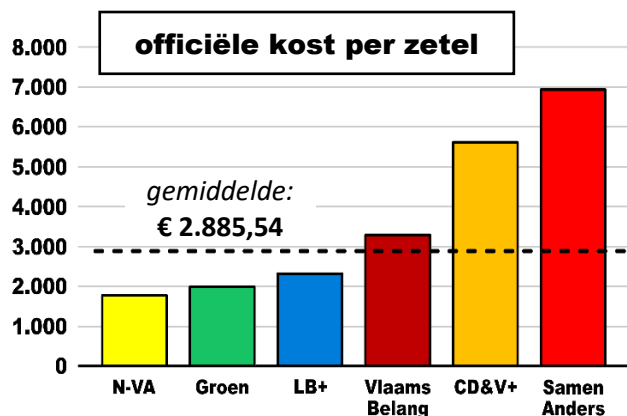
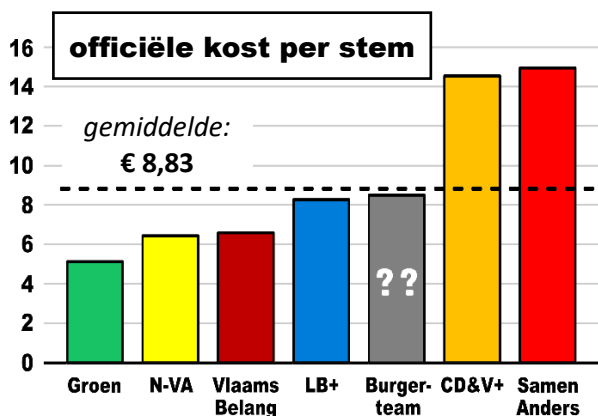
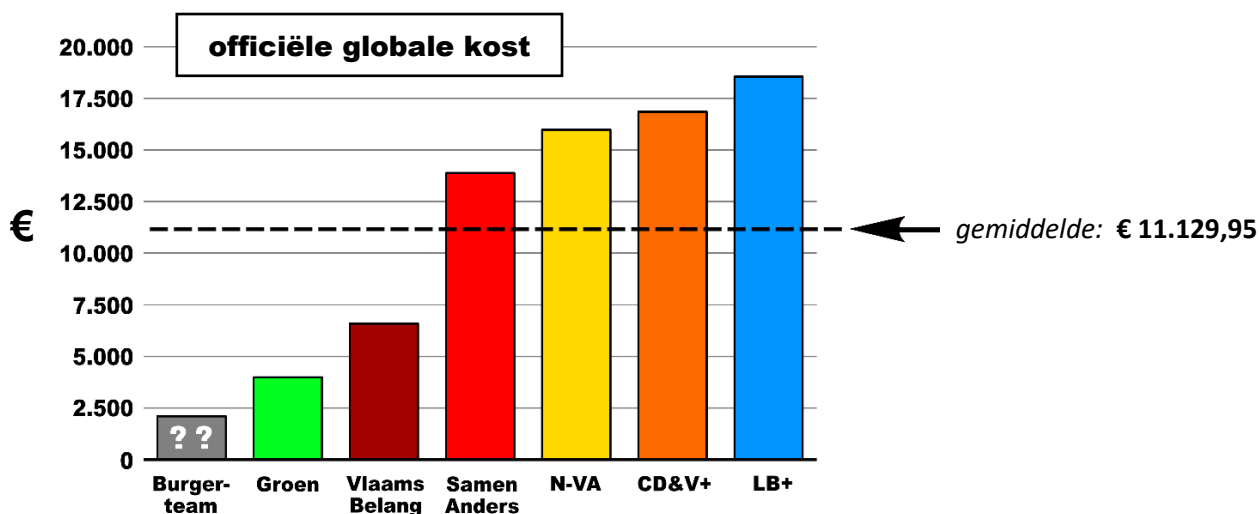
	N-VA	LB +	CD&V +	Vlaams Belang	Samen Anders	Groen	Burger-team	
collectieve	15 329,87 95,95%	13 648,60 73,61%	10 207,44 60,60%	6 056,77 91,95%	12 055,64 86,89%	3 985,24 100,00%	?	61 283,56 78,66%
individuele	646,27 4,05%	4 893,50 26,39%	6 637,53 39,40%	530,00 8,05%	1 818,81 13,11%	0,00 0,00%	2 100,00 ?	16 626,11 21,34%
UITGAVEN	15 976,14	18 542,10	16 844,97	6 586,77	13 874,45	3 985,24	2 100,00	77 909,67

³⁵ We geven hierbij in de tabel de optelsom per soort van alle kandidaten geglobaliseerd per lijst. De individuele neergelegde uitgaven en inkomsten zijn ook bekend en werden in het archief opgeslagen.

De *totale uitgaven* per lijst varieerden volgens de *neergelegde* cijfers dus tussen de € 2.100 en de € 18.542,10. Het aantal vergaarde geldige stemmen anderzijds varieerde per lijst tussen de 247 en de 2.479 en de verworven zetels in de gemeenteraad kennen we ook.

Men kan dus eenvoudig berekenen hoeveel (tenminste *officieel*, dus feitelijk *minimaal*) "elke stem of zetel gekost heeft":

	N-VA	LB +	CD&V +	Vlaams Belang	Samen Anders	Groen	Burger-team	<i>fusie-gemeente</i>
auditieve boodschappen	0 0,00%	0 0,00%	0 0,00%	764,44 11,61%	0 0,00%	0 0,00%	0 0,00%	764,44 0,98%
geschreven boodschappen	3 770,02 23,60%	4 515,54 24,35%	10 571,08 62,76%	2 228,37 33,83%	7 692,53 55,44%	1 185,34 29,74%	2 100,00 100,00%	32 062,88 41,15%
distributie	6 833,98 42,78%	3 354,76 18,09%	1 968,02 11,68%	1 007,26 15,29%	2 951,94 21,28%	2 118,73 53,16%	0,00 0,00%	18 234,69 23,40%
visuele boodschappen	5 262,47 32,94%	8 422,61 45,42%	2 378,58 14,12%	2 404,97 36,51%	2 787,86 20,09%	681,17 17,09%	0,00 0,00%	21 937,66 28,16%
andere	109,67 0,69%	2 249,19 12,13%	1 927,29 11,44%	181,73 2,76%	442,12 3,19%	0,00 0,00%	0,00 0,00%	4 910,00 6,30%
UITGAVEN	15 976,14	18 542,10	16 844,97	6 586,77	13 874,45	3 985,24	2 100,00	77 909,67
# stemmen	2 479	2 240	1 158	998	928	776	247	8 826
kost / stem	6,44	8,28	14,55	6,60	14,95	5,14	8,50	8,83
# zetels	9	8	3	3	2	2	---	27
kost / zetel	1 775,13	2 317,76	5 614,99	2 195,59	6 937,23	1 992,62	---	2 885,54



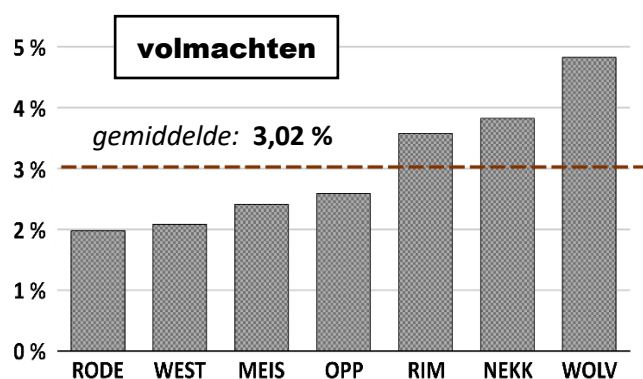
bijlage 3 : DE STEMMING

De publiek gemaakte fijnmazige resultaten gaven al heel wat lokale details maar een aantal info's werden hierin jammer genoeg niet standaard opgenomen, hoewel ze toch voor de kennis van een kiesgebeuren interessant kunnen zijn (bijv. ingediende volmachten, problemen, incidenten,...). Voor een deel daarvan moet men teruggrijpen naar gegevens in de individuele processen-verbaal van de stem- en telbureaus.³⁶

Elk stembureau bestond uit een voorzitter, een secretaris en 4 bijzitters; een telbureau uit een voorzitter, een secretaris en 3 bijzitters; en eventueel konden deelnemende lijsten ter controle een getuige afvaardigen.³⁷ De kiesgerechtigden konden die zondagvoormiddag tussen 08u00 en 13u00 hun stem uitbrengen.

Vooral de PV's van de individuele **stembureaus** leveren interessante bijkomende info en details op:

NR.	KIESWIJK	STEMPLAATS	KIEZERS	OPKOMST		VOLMACHTEN	
1	Rossem	Feestzaal Rossem	718	512	71,31%	16	3,13%
2	Imde	't Ameuzement	626	375	59,90%	11	2,93%
3	Meuzegem	't Ameuzement	692	456	65,90%	21	4,61%
4	Westrode centrum	Basisschool Klim Op	561	383	68,27%	3	0,78%
5	Westrode	Basisschool Klim Op	612	384	62,75%	13	3,39%
6	Nerom	Basisschool Klim Op	673	433	64,34%	9	2,08%
7	Wolvertem	Fusieschool	801	403	50,31%	21	5,21%
8	Wolvertem	Fusieschool	800	408	51,00%	20	4,90%
9	Wolvertem	Fusieschool	800	453	56,63%	20	4,42%
10	Rode	Basisschool Rode	719	505	70,24%	13	2,57%
11	Rode	Basisschool Rode	719	451	62,73%	7	1,55%
12	Rode	Basisschool Rode	719	514	71,49%	9	1,75%
13	Oppem	Schooltje van Oppem	571	393	68,83%	9	2,29%
14	Oppem	Schooltje van Oppem	571	373	65,32%	6	1,61%
15	Oppem	Schooltje van Oppem	571	392	68,65%	15	3,83%
16	Meise	Sporthal Meise	786	459	58,40%	4	0,87%
17	Meise	Sporthal Meise	786	451	57,38%	15	3,33%
18	Meise	Sporthal Meise	785	460	58,60%	14	3,04%
19	Nekker	Vandenberghecentrum	745	406	54,50%	9	2,22%
20	Nekker	Vandenberghecentrum	745	384	51,54%	17	4,43%
21	Nekker	Vandenberghecentrum	745	413	55,44%	20	4,84%
FUSIEGEMEENTE :			14 745	9 008	61,09%	272	3,02%



Het gemiddelde percentage volmachten in Vlaanderen wordt jammer genoeg ook niet publiek bekend gemaakt, maar officieus circuleert dat het cijfer in de buurt van de 3 à 4% zou liggen. Ook hier bij de volmachten valt de toch grote variatie in de aantallen op: van 0,78% in stembureau 4 tot 5,21% in stembureau 7.

Waarschijnlijk ligt een potentiële verklaring voor het hoge percentage in het deelgebied Wolvertem ook deels in de aanwezigheid daar van nogal wat verzorgingsinstellingen voor bejaarden.

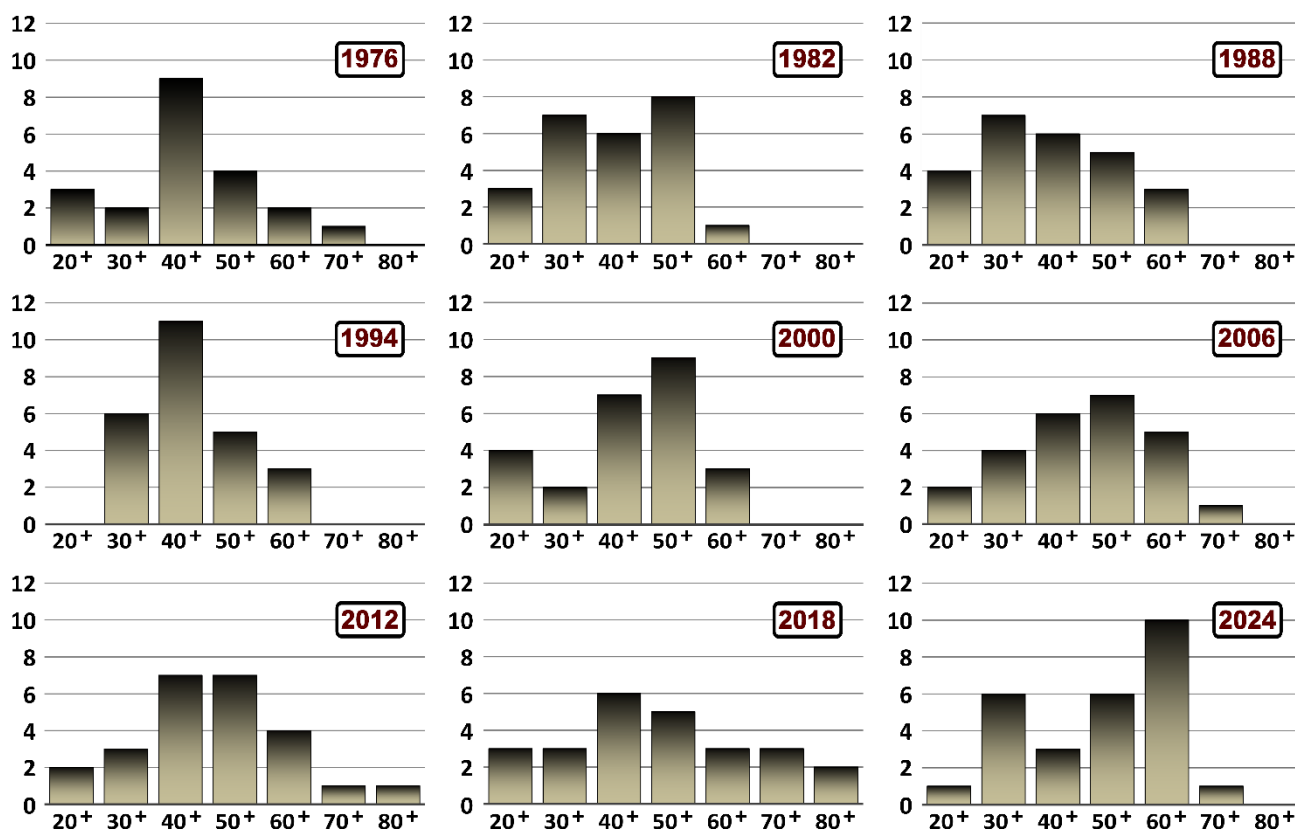
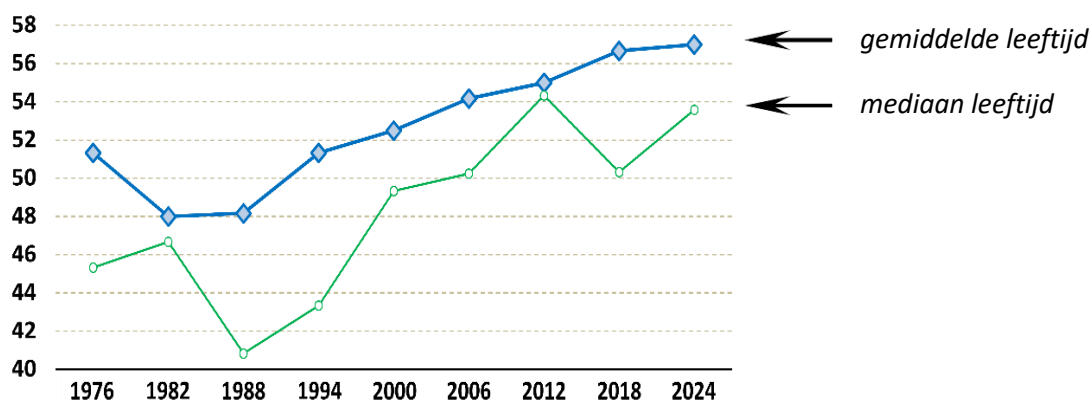
³⁶ Beide soorten PV's worden bij de dienst Binnenlands Bestuur van de Vlaamse Gemeenschap maar tot 6 maanden na de verkiezingsdag bewaard en daarna vernietigd. In geen enkel PV werden incidenten aangehaald en de schaarse problemen betroffen wat minieme klachten over de kwaliteit van het ter beschikking gestelde meubilair.

³⁷ Bij deze verkiezing werden alleen bij de stembureaus 7 en 8 (*telkens iemand van Vlaams Belang*) en alleen bij de telbureaus 1 en 4 (*telkens iemand van N-VA*) personen als getuige genoteerd.

bijlage 4 : LEEFTIJD RECHTSTREEKS VERKOZEN GEMEENTERAADSLEDEN

De leeftijden van de rechtstreeks verkozenen³⁸ zien we ook evolueren doorheen de jaren sinds de fusie:

	1976	1982	1988	1994	2000	2006	2012	2018	2024
jongste verkozenen	22 jaar en 6 mnd	21 jaar en 7 mnd	25 jaar en 3 mnd	31 jaar en 3 mnd	22 jaar en 10 mnd	24 jaar en 6 mnd	22 jaar en 4 mnd	26 jaar en 7 mnd	29 jaar en 5 mnd
oudste verkozenen	75 jaar en 2 mnd	68 jaar en 6 mnd	67 jaar en 0 mnd	63 jaar en 3 mnd	69 jaar en 3 mnd	74 jaar en 5 mnd	80 jaar en 5 mnd	86 jaar en 5 mnd	78 jaar en 8 mnd
gemiddelde leeftijd	51 jaar en 4 mnd	48 jaar en 0 mnd	48 jaar en 2 mnd	51 jaar en 4 mnd	52 jaar en 6 mnd	54 jaar en 2 mnd	55 jaar en 0 mnd	56 jaar en 9 mnd	57 jaar en 0 mnd
mediaan leeftijd	45 jaar en 3 mnd	46 jaar en 9 mnd	40 jaar en 10 mnd	43 jaar en 4 mnd	49 jaar en 4 mnd	50 jaar en 3 mnd	54 jaar en 4 mnd	50 jaar en 2 mnd	53 jaar en 7 mnd
burgemeester	63 jaar en 2 mnd	51 jaar en 2 mnd	57 jaar en 2 mnd	49 jaar en 7 mnd	55 jaar en 7 mnd	75 jaar en 5 mnd	56 jaar en 3 mnd	53 jaar en 0 mnd	59 jaar en 0 mnd



³⁸ Het betreft dus de kandidaten die bij de stemming *direct* tot raadsleden werden verkozen. Dit reflecteert dus *niet* de samenstelling van de gemeenteraad tijdens die legislatuur vermits er, soms nog vóór de beëdiging zelf, personen aan hun mandaat verzaken en dat er doorheen de zittingsperiode raadsleden om allerlei redenen vervangen worden.

bijlage 5 : DE TOEWIJZING VAN DE ZETELS IN DE GEMEENTERAAD

De toewijzing van het aantal zetels in de gemeenteraden ³⁹ verloopt nog steeds volgens de methode *Imperiali*, dit in tegenstelling tot alle andere politieke niveaus ten lande waarvoor de methode *D'Hondt* ("de methode van de grootste gemiddelden") wordt toegepast.

De **methode Imperiali** kent prioritair zetels toe aan de grotere partijen. ⁴⁰

Bij de verkiezing van 2024 in Meise werden de zetels in volgorde als volgt toegekend (*in de kolommen: links de bekomen quotiteit en rechts de volgorde van toekenning van de zetels – in vet-rood de effectieve, in het klein en zwart de volgorde van toekenning mochten er meer zetels te verdelen zijn geweest*):

deler	N-VA		LB +		CD&V +		Vlaams Belang		Samen Anders		Groen		Burgerteam	
	2 479		2 240		1 158		998		928		776		247	
2	1 239,50	1	1 120,00	2	579,00	6	499,00	8	464,00	10	388,00	13	123,50	47
3	826,33	3	746,67	4	386,00	14	332,67	17	309,33	20	258,67	24	82,33	60
4	619,75	5	560,00	7	289,50	21	249,50	25	232,00	28	194,00	34	61,75	63
5	495,80	9	448,00	11	231,60	29	199,60	33	185,60	36	155,20	39	49,40	64
6	413,17	12	373,33	15	193,00	35	166,33	37	154,67	40	129,33	44	41,17	65
7	354,14	16	320,00	18	165,43	38	142,57	42	132,57	43	110,86	51	35,29	66
8	309,88	19	280,00	22	144,75	41	124,75	46	116,00	48	97,00	55	30,88	67
9	275,44	23	248,89	26	128,67	45	110,89	50	103,11	53	86,22	58	27,44	68
10	247,90	27	224,00	31	115,80	49	99,80	54	92,80	56	77,60	61	24,70	69
11	225,36	30	203,64	32	105,27	52	90,73	57	84,36	59	70,55	62	22,45	70

De twee er nu bijgekomen zetels (van 25 naar 27) kwamen dus bij LB+ en N-VA terecht, een eventuele 28^{ste} zetel zou Samen Anders in de wacht gesleept hebben, een 29^{ste} zou voor CD&V+ geweest zijn, een 30^{ste} voor N-VA, enz.

De **methode D'Hondt**, die bij alle andere verkiezingen gebruikt wordt, kent dus relatief minder zetels aan grotere partijen toe en levert ten opzichte van het aantal behaalde stemmen een meer evenredige zeteltoewijzing op. Bij deze verkiezing zou dat hier volgend resultaat gegeven hebben:

deler	N-VA		LB +		CD&V +		Vlaams Belang		Samen Anders		Groen		Burgerteam	
	2 479		2 240		1 158		998		928		776		247	
1	2 479,00	1	2 240,00	2	1 158,00	4	998,00	6	928,00	7	776,00	9	247,00	34
2	1 239,50	3	1 120,00	5	579,00	12	499,00	14	464,00	16	388,00	19	123,50	52
3	826,33	8	746,67	10	386,00	20	332,67	23	309,33	26	258,67	30	82,33	62
4	619,75	11	560,00	13	289,50	27	249,50	31	232,00	35	194,00	39	61,75	64
5	495,80	15	448,00	17	231,60	36	199,60	38	185,60	41	155,20	44	49,40	65
6	413,17	18	373,33	21	193,00	40	166,33	42	154,67	45	129,33	49	41,17	66
7	354,14	22	320,00	24	165,43	43	142,57	47	132,57	48	110,86	56	35,29	67
8	309,88	25	280,00	28	144,75	46	124,75	51	116,00	53	97,00	59	30,88	68
9	275,44	29	248,89	32	128,67	50	110,89	55	103,11	57	86,22	61	27,44	69
10	247,90	33	224,00	37	115,80	54	99,80	58	92,80	60	77,60	63	24,70	70

Met deze methode zouden N-VA en LB+ dus elk een zetel minder hebben en zouden die twee zetels respectievelijk bij Samen Anders en CD&V+ terecht zijn gekomen. Een eventuele 28^{ste} zetel zou bij deze methode N-VA en LB+ een gelijk aantal zetels opgeleverd hebben, een eventuele 29^{ste} zetel zou naar N-VA gegaan zijn, enz... Een meerderheid van N-VA / LB+ was dus ook met dit systeem nog steeds mogelijk (*dan 15 op 27*) en de nu gecreëerde meerderheid N-VA / LB+ / CD&V+ bijgevolg ook (*dan 19 op 27*).

³⁹ In Vlaanderen uitgezonderd de faciliteitengemeenten.

⁴⁰ Deze methode werd in 1921 ingevoerd om te vermijden dat door de gelijktijdige invoering van het algemeen enkelvoudig stemrecht er een toevloed van kleine partijtjes verkozenen zouden halen. Door de daardoor mogelijk opduikende versplintering vreesde men dat de coalitievormingen dan moeilijker en de meerderheden instabieler zouden kunnen worden.

bijlage 6 : INDIRECTE MANDATEN

De kiezers hebben dus een directe impact op het toewijzen van de zetels in de gemeenteraad en in welke volgorde de kandidaten de burgemeesterssjerp kunnen ambiëren.

Voor een aantal andere functies gebeuren de benoemingen ⁴¹ via een getrappt systeem door de nieuw-verkozen gemeenteraad (c.q. de Raad voor Maatschappelijk Welzijn).

In het kader van de **OCMW**-werkzaamheden:

Raad voor Maatschappelijk Welzijn: alle gemeenteraadsleden [*samenstelling van rechtswege*].

Vast Bureau: de burgemeester en alle schepenen [*samenstelling van rechtswege*].

Bijzonder Comité voor de Sociale Dienst ⁴²: Diana Tierens (N-VA) [*voorzitster bij aparte verkiezing*] / Paul Aerts (LB+ - eff) ⁴³, Karin De Petter (N-VA - eff), Lucienne Lemmens (Groen - eff), Viviane Stevens (N-VA - eff), Isabelle Van den Brande (LB+ - eff), Werner Van der Jeugd (N-VA - eff), Ann Van Dievoet (CD&V+ - eff), Nico Van Zeebroeck (Vlaams Belang - eff) / Ann Van den Broeck (N-VA - plvv), Fré Maes (N-VA - plvv).

Voor de **Politieraad** ⁴⁴ van de meergemeenten-politiezone KLM (*Kapelle-op-den-Bos – Londerzeel – Meise*): Gerda Van den Brande (N-VA) [*van rechtswege als burgemeester*] / Ruben Algaba (LB+ - 14 stemmen) ⁴⁵, Roel Baudewyns (N-VA - 14), Ingrid De Bondt (CD&V+ - 14), Jozef Emmerechts (LB+ - 14), Dany Geysels (NV-A - 14), Ann Van den Broeck (N-VA - 14), Paul Van Doorslaer (Vlaams Belang - 12).

Creat Services: Jos Emmerechts (LB+ - lid AV eff) / Ruben Algaba (LB+ - lid AV plvv).

Wijkwerking – stuurgroep: Diana Tierens (N-VA - eff) / Wim Verbeke (LB+ - plvv).

IGS (Intergemeentelijke Samenwerking) Cultuur Noordrand: Ella De Neve (LB+ - stemgerechtigd lid voor RvB eff) / Wim Verbeke (LB+ - stemgerechtigd lid voor RvB plvv) / Sonja Maes (Vlaams Belang - raadgevende stem voor RvB eff) / Thomas Goethals (Groen - raadgevende stem voor RvB plvv).

Regionaal Landschap Brabantse Kouters: Tom Heyvaert (LB+ - eff), Ingrid De Bondt (CD&V+ - eff) / Wim Verbeke (LB+ - plvv), Marie Behaeghe (CD&V+ - plvv).

Projectvereniging Erfgoed Brabantse Kouters: Ella De Neve (LB+ - stemgerechtigd bestuurslid eff) / Marie Behaeghe (CD&V+ - stemgerechtigd bestuurslid plvv) / Thomas Goethals (Groen - raadgevend bestuurslid eff) / Sofie Van Assche (Groen - raadgevend bestuurslid plvv).

Strategisch Project Groene Noordrand - stuurgroep: Tom Heyvaert (LB+ - eff) / Wim Verbeke (LB+ - plvv).

Vervoergroep Vlaamse Rand: Gerda Van den Brande (N-VA - eff).

⁴¹ Gemeenteraad / Raad voor Maatschappelijk Welzijn 21.01.2025 en 18.02.2025.

⁴² De leden van het BCSD worden (met uitzondering van de voorzitter) niet individueel bij geheime stemming door de RMW verkozen, maar via bevestiging van ingediende namenlijsten voorgedragen door de fracties op basis van een formele aantallenberekening voor het aantal zetels. Bij de voordracht door de partijen was er voor de berekening van het aantal vertegenwoordigers voor elk een lijstverbinding tussen N-VA, LB+ en Groen.

⁴³ Gebruikte afkortingen: “eff”: effectief – “plvv”: plaatsvervanger – “afg”: afgevaardigde – “kand”: kandidaat – “AV”: Algemene Vergadering – “RvB”: Raad van Bestuur.

⁴⁴ Formele installatie in Londerzeel op 23.01.2025.

⁴⁵ Na de partijnaam staat telkens het behaalde stemresultaat. De 27 gemeenteraadsleden kregen elk 4 stembiljetten om op elk één kandidaat aan te duiden, dus er waren 108 stembiljetten. Hiervan bleken er bij de telling 4 blanco.

Watergroep: Jos Emmerechts (*LB+ - aandeelhoudersbestuur eff*) / Walther Decleyn (*N-VA – lid AV eff*) / Sonja Becq (*CD&V+ - AV plvv*).

Poolstok: Gerda Van den Brande (*N-VA - lid namens gemeente eff*) / Sonja Becq (*CD&V+ - lid AV namens gemeente plvv*) / Diana Tierens (*N-VA – lid AV namens OCMW eff*) / Sonja Becq (*CD&V+ - lid AV namens OCMW plvv*).

IBEG (Intercommunale van Brabant voor Elektriciteit en Gas): Diana Tierens (*N-VA - kand RvB eff*), Roger Heyvaert (*LB+ - kand RvB eff*), Marie Behaeghe (*CD&V+ - kand RvB eff*) / Fré Maes (*N-VA - deskundige eff*) / Gerda Van den Brande (*N-VA – lid AV eff*), Jos Emmerechts (*LB+ - lid AV eff*), Ingrid De Bondt (*CD&V+ - lid AV eff*).

Sibelgas – projectvereniging Groene Energie: Jorn Lathouwers (*LB+ - kand RvB eff*).

Ventum & Green CV: Valère Lauwers (*LB+ - kand RvB eff*).

Toerisme Vlaams-Brabant: Ella De Neve (*LB+ - lid AV eff*) / Ella De Neve (*LB+ - kand bestuursorgaan*).

Het Vlaamse Woonakker: Marie Behaeghe (*CD&V+ - kand bestuur eff*), Diana Tierens (*N-VA – kand bestuur eff*), Ruben Algaba (*LB+ - kand bestuur eff*).

Welzijnskoepel West-Brabant: Diana Tierens (*N-VA – lid AV eff*), Sonja Becq (*CD&V+ - lid AV eff*), Jos Emmerechts (*LB+ - lid AV eff*), Ruben Algaba (*LB+ - lid AV eff*).

Eerstelijnszone Regio Grimbergen: Diana Tierens (*N-VA - afd eff*) / Sonja Becq (*CD&V+ - afd plvv*).

Fluvius West: Sonja Becq (*CD&V+ - lid AV eff*) / Diana Tierens (*N-VA – lid AV plvv*) / Marie Behaeghe (*CD&V+ - kand bestuurscomité Vlaams Brabant en opdrachthoudende vereniging Fluvius West*) / Marie Behaeghe (*CD&V+ - kand RvB*).

Fluvius Halle-Vilvoorde: Gerda Van den Brande (*N-VA – lid AV eff*) / Jos Emmerechts (*LB+ - lid AV plvv*) / Marie Behaeghe (*CD&V+ - kand regionaal bestuurscomité en RvB Fluvius Halle-Vilvoorde*) / Marie Behaeghe (*CD&V+ - kand RvB*).

Fluvius Opdrachthoudende Vereniging: Valère Lauwers (*LB+ - lid AV eff*) / Jorn Lathouwers (*LB+ - lid AV plvv*) / Dany Geysels (*N-VA - kand RvB*).

Fluvius lokale adviescommissie: Paul Aerts (*LB+ - lid eff*) / Isabelle Van den Brande (*LB+ - lid plvv*).

Havicrem (Intergemeentelijke Vereniging voor Crematoriumbeheer in Halle-Vilvoorde): Tom Heyvaert (*LB+ - lid AV eff*) / Ruben Agaba (*LB+ - lid AV plvv*) / Dany Geysels (*N-VA - stemgerechtigd lid voor RvB*) / Billie Kawende (*Samen Anders – raadgevende stem voor RvB*).

Onderwijsvereniging van Steden en Gemeenten: Jonathan De Valck (*N-VA – lid AV eff*).

HAVILAND: Sonja Becq (*CD&V+ - lid AV namens gemeente eff*) / Ingrid De Bondt (*CD&V+ - lid AV namens gemeente plvv*) / Ingrid De Bondt (*CD&V+ - lid AV namens OCMW eff*) / Sonja Becq (*CD&V – lid AV namens OCMW plvv*) / Kurt Ryon (*N-VA, burgemeester van Steenokkerzeel - kand RvB*).

Gemeentelijke Interne Dienst voor Preventie en Bescherming op het Werk HAVILAND: Gerda Van den Brande (*N-VA – beheerscomité*).

bijlage 7 : GEMEENTELIJKE VERKIEZINGSRESULTATEN VOOR ANDERE POLITIEKE NIVEAUS

Hoewel in dit kader louter indicatief en ter vergelijking: de resultaten van de fusiegemeente Meise bij de drie jongste verkiezingen voor de andere politieke niveaus.

De volgorde van de lijsten is volgens het aantal behaalde stemmen in 2024.

Hiervan wordt geen verdere analyse gegeven, maar de verschuivingen tussen de partijen (*dus de mate van 'partijtrouw' van de kiezers*) doorheen de jaren (en zelfs bij de verkiezingen op éénzelfde dag), vallen toch op...

EUROPEES PARLEMENT :

	25.05.2014		26.05.2019		09.06.2024		evolutie	
	stemmen	%	stemmen	%	stemmen	%	2019 - 2024	
uitgebracht	12 986		13 255		13742		+ 487	+ 3,67%
blanco / ongeldig	578	4,45%	688	5,19%	653	4,75%	- 35	- 0,44%
geldige	12 408		12 567		13 089		+ 522	+ 4,15%
N-VA	3 087	24,88%	3 411	27,14%	3 300	25,21%	- 111	- 1,93%
Open VLD	4 212	33,95%	2 965	23,59%	2 184	16,69%	- 781	- 6,91%
Vlaams Belang	584	4,71%	1 527	12,15%	2 142	16,36%	+ 615	+ 4,21%
CD&V	2 117	17,06%	1 458	11,60%	1 574	12,03%	+ 116	+ 0,42%
Groen	1 383	11,15%	1 913	15,22%	1 271	9,71%	- 642	- 5,51%
Vooruit (ex-SP.A)	873	7,04%	766	6,10%	1 263	9,65%	+ 497	+ 3,55%
PvdA	152	1,23%	445	3,54%	959	7,33%	+ 514	+ 3,79%
Voor U	---	---	---	---	258	1,97%	---	---
Volt	---	---	82	0,65%	138	1,05%	+ 56	+ 0,40%
TOTAAL :	12 408		12 567		13 089			

KAMER VAN VOLKSVERTEGENWOORDIGERS :

	25.05.2014		26.05.2019		09.06.2024		evolutie	
	stemmen	%	stemmen	%	stemmen	%	2019 - 2024	
uitgebracht	12 940		13 196		13 276		+ 80	+ 0,61%
blanco / ongeldig	389	-3,01%	609	4,62%	527	3,97%	- 82	- 0,65%
geldige	12 551		12 587		12 749		+ 162	+ 1,29%
N-VA	3 601	28,69%	4 132	32,83%	3 852	30,21%	- 280	- 2,61%
Open VLD	4 324	34,45%	2 265	17,99%	1 909	14,97%	-356	- 3,02%
Vlaams Belang	390	3,11%	1 485	11,80%	1 869	14,66%	+ 384	+ 2,86%
CD&V	1 853	14,76%	1 471	11,69%	1 544	12,11%	+ 73	+ 0,42%
Vooruit (ex-SP.A)	897	7,15%	728	5,78%	1 322	10,37%	+ 594	+ 4,59%
PVDA	155	1,23%	474	3,77%	897	7,04%	+ 423	+ 3,27%
Groen	882	7,03%	1 382	10,98%	810	6,35%	- 572	- 4,63%
Voor U	---	---	---	---	246	1,93%	---	---
Blanco	---	---	---	---	168	1,32%	---	---
BUB	47	0,37%	136	1,08%	72	0,56%	- 64	- 0,52%
L'Unie	---	---	---	---	60	0,47%	---	---
Défi (ex-FDF)	318	2,53%	292	2,32%	---	---	---	---
PRO	---	---	222	1,76%	---	---	---	---
PP	55	0,44%	---	---	---	---	---	---
ROSSEM	29	0,23%	---	---	---	---	---	---
TOTAAL :	12 551		12 587		12 749			

VLAAMS PARLEMENT :

	25.05.2014		26.05.2019		09.06.2024		evolutie 2019 – 2024	
	stemmen	%	stemmen	%	stemmen	%		
uitgebracht	12 922		13 172		13 229		+ 57	+ 0,43%
blanco / ongeldig	483	-3,74%	602	4,57%	531	4,01%	- 71	-0,56%
geldige	12 439		12 570		12 698		+ 128	+ 1,02%
N-VA	4 109	33,03%	4 001	31,83%	3 613	28,45%	- 388	- 3,38%
Vlaams Belang	488	3,92%	1 453	11,56%	2 120	16,70%	+ 667	+ 5,14%
Open VLD	3 070	24,68%	2 289	18,21%	1 988	15,66%	- 301	- 2,55%
CD&V	1 851	14,88%	1 271	10,11%	1 373	10,81%	+ 102	+ 0,70%
Vooruit (ex-SP.A)	1 095	8,80%	763	6,07%	1 257	9,90%	+ 494	+ 3,83%
PvdA	126	1,01%	475	3,78%	900	7,09%	+ 425	+ 3,31%
Groen	970	7,80%	1 464	11,65%	865	6,81%	- 599	- 4,83%
UF	558	4,49%	437	0	246	0	- 191	- 1,54%
Voor U	---	---	---	---	210	0	---	---
Partij vd Bomen	---	---	---	---	82	0,65%	---	---
Volt Europa	---	---	---	---	44	0	---	---
PRO	---	---	230	1,83%	---	---	---	---
Dier Animal	---	---	187	1,49%	---	---	---	---
Piratenpartij	116	0,93%	---	---	---	---	---	---
ROSSEM	22	0,18%	---	---	---	---	---	---
Genoeg	17	0,14%	---	---	---	---	---	---
VCP	10	0,08%	---	---	---	---	---	---
ROEL	7	0,06%	---	---	---	---	---	---
TOTAAL :	12 439		12 570		12 698			

PROVINCIERAAD VLAAMS-BRABANT :

	14.10.2012		14.10.2018		13.10.2024		evolutie 2018 - 2024	
	stemmen	%	stemmen	%	stemmen	%		
N-VA	3 470	28,05%	3 114	25,09%	2 367	27,42%	- 747	+ 2,33%
Open VLD	3 021	24,42%	2 999	24,17%	1 623	18,80%	- 1 376	- 5,36%
CD&V	1 923	15,54%	1 615	13,01%	1 292	14,97%	- 323	+ 1,95%
Vlaams Belang	830	6,71%	993	8,00%	1 221	14,15%	+ 228	+ 6,14%
Groen	1 187	9,59%	1 879	15,14%	777	9,00%	- 1 102	- 6,14%
Vooruit (ex-SP.A)	847	6,85%	530	4,27%	634	7,35%	+ 104	+ 3,07%
UF	753	6,09%	516	4,16%	380	4,40%	- 136	+ 0,24%
PvdA	103	0,83%	222	1,79%	223	2,58%	+ 1	+ 0,79%
TeamFouadAhidar	---	---	---	---	114	1,32%	---	---
PRO	---	---	369	2,97%	---	---	---	---
Voluit respect	---	---	91	0,73%	---	---	---	---
BUB	87	0,70%	81	0,65%	---	---	---	---
Piratenpartij	151	1,22%	---	---	---	---	---	---
TOTAAL :	12 372		12 409		8 631			



bijlage 8 : VERKIEZINGSRESULTATEN IN DE BUURGEMEENTEN

De partijen staan in volgorde van hun stemmenaantal, dan volgt hun resultaat met de verschuiving ten opzichte van 2018 en het aantal behaalde zetels. De partijen die een meerderheidscoalitie vormden staan in vet en onderstreept afgedrukt.

MEISE

27 zetels

<u>N-VA</u>	28,1% (+7,6)	9
<u>LB +</u>	25,4% (-3,8)	8
<u>CD&V +</u>	13,1% (-0,8)	3
Vlaams Belang	11,3%	(-) 3
Samen Anders ..	10,5%	(-8,2) 2
Groen	8,8%	(-) 2
Burgerteam	2,8%	(-) 0
- - -		
Opkomst	61,1%	
Blanco / ongeldig	2,0%	

LONDERZEEL

25 zetels

<u>N-VA</u>	38,8% (+3,5)	11
LWD	22,9%	(-9,8) 6
Team De Borger	18,9%	(-) 5
<u>Pro1840 Groen</u>	10,7% (-) 2	
CD&V plus	8,7%	(-4,2) 1
- - -		
Opkomst	68,0%	
Blanco / ongeldig	1,4%	

KAPELLE-OP-DEN-BOS

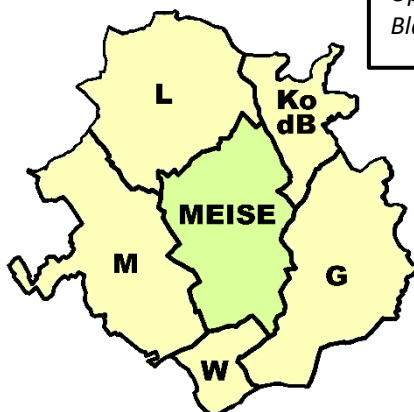
21 zetels

N-VA	29,5%	(-8,3) 7
<u>CD&V</u>	27,8% (-0,7)	7
<u>ProKA Vooruit</u>	23,7% (+8,0)	5
Groen	10,1%	(-8) 1
Vlaams Belang	8,9%	(-) 1
- - -		
Opkomst	71,3%	
Blanco / ongeldig	0,9%	

MERCHTEM

25 zetels

<u>Lijst Burgemeester</u>	31,9% (-4,7)	9
Pro Merchtem	23,8%	(-0,6) 7
CD&V plus	18,2%	(+2,7) 5
<u>N-VA</u>	16,4% (+1,8)	4
Vlaams Belang	5,4%	(-) 0
Groen	4,3%	(-4,6) 0
- - -		
Opkomst	68,1%	
Blanco / ongeldig	1,1%	



GRIMBERGEN

33 zetels

<u>Vernieuwing</u>	22,0% (+0,1)	8
Groen + Vooruit	18,6%	(-) 7
<u>CD&V max</u>	18,2% (+1,7)	7
Open VLD	13,6%	(-3,9) 4
Samen Groot Grimbergen ..	12,3%	(-) 4
<u>N-VA</u>	11,0% (-2,1)	3
UF – Renouveau	3,5%	(-2,9) 0
KDS	0,8%	(-) 0
- - -		
Opkomst	57,5%	
Blanco / ongeldig	2,7%	

WEMMEL

[faciliteitengemeente]

25 zetels

<u>LB Wemmel</u>	43,0% (-4,2)	11
<u>IC - GB</u>	28,8% (+3,3)	7
Wemmel Plus!	28,2%	(+0,9) 7
- - -		
Opkomst	55,1%	
Blanco / ongeldig	5,1%	

Is erfgoed ook iets dat jij belangrijk en waardevol acht?

Wil je ons een steuntje in de rug geven?

Wel, kom dan ook als lid bij onze kring en help ons de waardevolle zaken van gisteren door te geven aan allen die na ons komen...

HOE ? *Het makkelijkst via een overschrijving:*

als **GEWOON LID**: vanaf € 20 naar onze rekening **BE80.7380.4197.7477** met vermelding van jouw email of jouw postadres

of nog beter:

als **STEUNEND LID**: vanaf € 40 naar onze rekening **BE80.7380.4197.7477** met vermelding van jouw email of jouw postadres.

En samen zorgen we dat ons gezamenlijk verleden niet vergeten zal worden.

Het Berla-tijdschrift is een uitgave van de **VZW BERLA**,

Brusselsesteenweg 44 bus 1 – 1860 Meise, O.N. 425.405.475

Bestuursleden: Marcel Belgrado, Jan Buyens (*secretaris*), Herwig Cornelis, Gust De Bondt, Willem De Ridder, Marc Gillisjans, Jean-Pierre Gilson, Willy Kerremans, Marie-Jeanne Thaelemans, Eric Van Baelen (*ondervoorzitter*), Stijn Van Caekenberghe, Jan Verbelen (*voorzitter*), Sofie Willems (*penningmeester*).

Verantwoordelijke uitgever: Jan Verbelen, Heidestraat 12 – 1861 Wolvertem.

Redactie: Eric Van Baelen & Marc Gillisjans.

erfgoedberla@live.com – www.erfgoedberla.be

rekeningnummer BE80.7380.4197.7477



Wil U graag **ons archief** consulteren?

Maak dan vooraf even **een afspraak**,
via onderstaande e-mail of telefoonnummer:

erfgoedberla@live.com

tel. **02.269.92.82** bij Willem De Ridder.



Wilt U ons graag nog wat extra-ondersteuning geven?

Waarom ons niet **sponsoren** door een advertentie te laten opnemen?

Stuur eens een mailtje naar: erfgoedberla@live.com en we contacteren U snel...

Van Ossel
Keukens, badkamermeubelen & inbouwkasten

Wilgenlaan 17 bus1
1861 Wolvertem (Meise)
Tel: 02/269.91.02
E-mail: van.ossel.keukens@telenet.be
www.vanosselkeukens.be



**THE DAY
AFTER**

ESCAPEROOM

ROOM: 44

STELT VOOR

**THE DAY
AFTER**

KAN JIJ DE GEHEIMEN
VAN DE VOORBIJE NACHT
ONTRAFELLEN ?

MEER INFO EN RESERVATIES VIA
ROOM44.BE

**THE DAY
AFTER**



CAFÉ OSSEL-STAR

Bij Nico & Sofie

zeer ruim zomerterras - biljartzaal - zaal voor vergaderingen en feesten

Kasteelstraat 12 – 1785 OSSEL (Brussegem) – 052 57 01 60

Openingsuren: MAANDAG: vanaf 13u - DINSDAG, DONDERDAG, VRIJDAG en ZATERDAG: vanaf 10u
ZONDAG: vanaf 9u
en op WOENSDAG zijn we gesloten

75

1949 - 2024

Banden ROELANTS

ceva tyre network

UW **BANDENSPECIALIST** reeds 4 GENERATIES voor

- Personen- en bestelwagen banden
- Motobanden
- Vrachtwagen- en industriebanden
- Land- en tuinbouwbanden
- Alu velgen
- Wieluitlijning
- Batterijen
- Mobiele bandenservice

Merchtemsesteenweg 154
1861 Wolvertem (Meise)
Tel.: 02 269 11 99 - info@bandenroelants.be

www.bandenroelants.be

Aanbevolen door alle leasingmaatschappijen



roel anciaux
advocatenkantoor

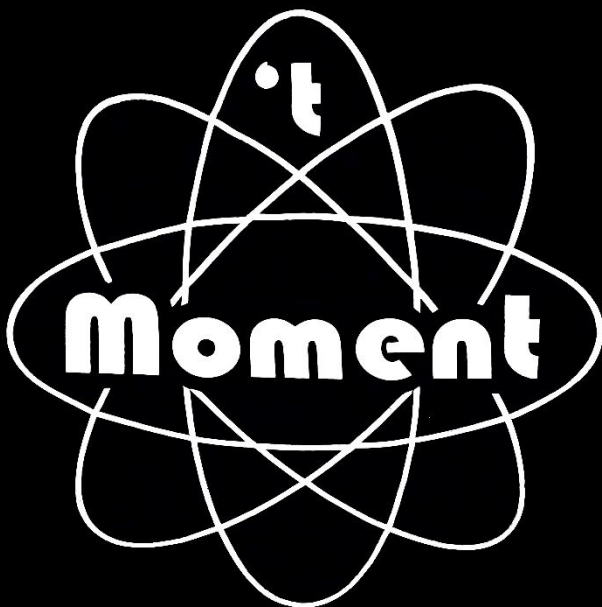
handelsrecht | bouwrecht
huurrecht | familierecht
debiteurenbeheer

Erkend bemiddelaar

Hoogstraat 57/1
B-1861 Meise (Wolvertem)

tel: +32 (0)475 47 95 89

r.anciaux@mileslegal.eu
www.mileslegal.eu



Brusselsesteenweg 40 - 1860 Meise - tel. 0473 99 36 29

Ontmoetingscentrum
't Moment

Retro café
Concerten
Vergaderingen
Privé feestjes



Proef hier de tripel van 't Moment

Begonialaan 10 – 1853 Strombeek-Bever



DAKWERKEN
LANIN W.^{BV}
& Zoon

info@dakwerkenlanin.be tel: 02.267.83.06



S-Line Fitness

INTELLIGENT TRAINING



*Bij S-Line Fitness werken we met een uitrusting van de hoogste en beste kwaliteit.
We helpen je om je doel te bereiken naar een gezonde en fitte levensstijl.*

Brusselsesteenweg 58 B
1860 Meise

Tel: +32 470 93 92 72
info@slinefitness.be

BRENG ONS EEN BEZOEKJE !

maandag: 16u00 - 22u00

di-wo-do-vr: 07u00 - 14u00 / 16u00 - 22u00

zaterdag & zondag: 09u00 - 16u00

feestdagen: 09u00 - 14u00

DATA



IT EN TELEFONIE VOOR KMO EN ZELFSTANDIGEN



WWW.DATAREX.BE

MECHELSESTEENWEG 277 VILVOORDE 02.253.19.57

FRIET

BOTANIEK



maandag-dinsdag	<i>gesloten</i>
woensdag	17-21 u
donderdag	17-21 u
vrijdag	12-13.30 & 17-22 u
zaterdag	17-22 u
zondag	17-21 u

Brusselsesteenweg 46
1860 Meise

tel. 0456.70.71.47

RESTAURANT



Brusselsesteenweg 48
1860 Meise

tel. 02 269 70 04

www.restaurantdenbeiaard.be
beiaardmeise@gmail.com

Uitgebreide menukaart
Zomerterras
Feestzaal

Sluitingsdagen: dinsdag en woensdag

