

Duivennummer - deel 2



# KIJK... DUIVEN !

deel 2

André Moonens



## TROUWENS, WIST U DAT...


De *Koninklijke Belgische Duivenliefhebbers-Bond – la Royale Fédération Colombophile Belge* (KBDB-RFCB) is in een voormalig mortuarium in Halle gevestigd. Dat werd tot een prachtig administratief centrum voor alle aangesloten leden bij deze VZW omgebouwd.

Om lid te van de KBDB te worden moet men eerst een aanvraag bij de plaatselijke gemeentelijke administratie indienen om een toelating tot het houden van reisduiven te bekomen.

Vroeger moest men deze aanvraag ook nog indienen bij de plaatselijke politie omdat de reisduiven nog steeds als militaire onderdelen van het leger werden beschouwd.

Er werd dan door de wijkagent zelfs een plaatselijk onderzoek uitgevoerd om na te gaan of de aanvrager wel een *“vlekkeloze reputatie”* had en *“geen extreme politieke ideeën”* verkondigde...

Heden volstaat het lid te worden van een plaatselijke duivenmaatschappij. Deze mensen overhandigen dan een zogenaamde *“hoklijst”*.



Op deze hoklijst dienen alle op de hokken verblijvende duiven te worden ingeschreven en het dubbel van dit exemplaar wordt dan overgemaakt aan de bondsinstanties die zo een boekhouding bijhouden van de eigenaars van die vogels en hoeveel duiven er nu eigenlijk in omloop zijn.

Dit vergemakkelijkt ook de taak van het opzoeken van een verdwaalde duif. Als een duifje ergens binnenloopt bij een of andere collega-duivenmelker hoeft deze laatste slechts via een eenvoudig opzoeksysteem (dat uitgewerkt werd op de website van de KBDB) het nummer in te tikken en binnen enkele seconden heeft hij het contactnummer van de eigenaar, waardoor het verloren gevlogen dier snel terug naar het baasje kan.

Op die hoklijst moeten ook de coördinaten van het duivenhok opgeschreven staan. Vroeger kwam daar een landmeter bij te pas, die via een formule van driehoeksmetkunde de juiste afstanden berekende. Daarbij werd dan rekening gehouden met een centraal punt, de plaatselijke kerk bijvoorbeeld, het hok zelf en de

lossingsplaatsen, verdeeld over België en heel Frankrijk tot Barcelona in Spanje toe.

Heden ten dage gebeurt dit allemaal met een eenvoudig GPS-systeem en het is misschien wel opportuun om alle leden van de KBDB eens hun respectievelijke coördinaten te laten herberekenen want bij de hedendaagse snelle verlopen van nationale wedstrijden worden de eerste plaatsen meestal letterlijk op basis van seconden verspeeld... je zal maar eens dat "*moment de gloire*" door een onnauwkeurigheid van een of andere landmeter uit de jaren stillekes missen. Voor diegenen die zich nog meer willen verdiepen in de administratie van onze duivenbond verwijs ik graag naar hun vernieuwde website [[www.kbdb.be](http://www.kbdb.be)] die zeker de moeite loont eens te bezoeken.

Jaarlijks organiseert de KBDB ook de nationale kampioenschappen waarbij vele soorten kampioenen gehuldigd worden. België is in 6 verschillende zones verdeeld teneinde iedereen een redelijk gelijke kans te geven. Maar dat brengt ook met zich mee dat er enorm veel zone-winnaars zijn naast de enige echte nationale winnaars.

Als u dan weet dat er ruim een 30-tal nationale wedstrijden betwist worden kan u zich inbeelden dat het op die nationale dagen een komen en gaan van winnaars is waar een normaal mens het noorden zou bij verliezen.

Maar dat heeft dan weer een andere reden: dat is in hoge mate de toenemende "*commerce*" die door de transparantie van internet de jongste jaren een enorme sprong heeft gemaakt. Er is duidelijk een tendens waarbij een gedeelte van de melkers een semi- en/of fulltime profstatuut hebben aangenomen, omdat zij dachten en denken uit de verkoop van duiven aan de buitenlandse markt fortuin te maken. Het overgrote deel van de melkers blijft echter puur "*amateur*" en dat is maar goed voor de sport.





*Inkorting van de duiven voor vervoer naar de lossingsplaats.*

De verschillende disciplines in de duivensport in België en aansluitend de deelnemende landen aan de Olympiades, kunnen onderverdeeld worden in verschillende categorieën.

- de “*kleine snelheid*” tot ongeveer 75 km afstand (dat komt overeen met de grensstreek, daarom worden dit ook de “*Belgiëvluchten*” genoemd);
- aansluitend hebben we de “*grote snelheid*”, gaande tot ongeveer 225 km;
- vervolgens hebben we de “*kleine halve fond*” tot ongeveer 400 km;

- dan gaat het naar de “*grote halve fond*” tot 550 km en dan belanden we bij de mannen van het langere werk:
- de “*ééndaagse fond*” van 600 tot 850 à 900 km;
- om tenslotte te eindigen met de “*overnachtingsvluchten*” waarbij de lossing uit Barcelona met 1.065 km voor Brussel meer dan alle anderen tot de verbeelding spreekt. Het winnen van deze koninginneklassieker staat gelijk met een plaats in de galerij der allergrootsten en eeuwige roem in het rijk der duivenliefhebberij.



*Lossing van de duiven.*

Er zijn concreet 2 wedstrijden waarvan elke liefhebber droomt ze ooit eens te kunnen winnen: de eerder genoemde internationale vlucht uit *Barcelona* en de nationale vlucht uit het Franse *Bourges* die vroeger door het leven ging als de "*Bourges der krijgsgevangenen*". Inderdaad, weer eens een verwijzing naar het oorlogsverleden en uit respect voor hetgeen zovelen voor ons land indertijd hebben opgeofferd, werd deze vlucht georganiseerd ten bate van de weduwen en wezen uit de 2<sup>de</sup> wereldoorlog.

Op deze vlucht kan men ook de beker van de koning winnen die dan door een vertegenwoordiger van onze vorst op de jaarlijkse nationale kampioendagen uitgereikt wordt. Dit gaat gepaard met heel

wat mediabelangstelling en ondergetekende kan daar goed over meepraten, want in 2010 had ik de eer deze wedstrijd op mijn naam te schrijven en als eerste te eindigen tegen een contingent van 55.871 duiven!

Dergelijke vlucht winnen komt overeen met het winnen van de wereldkampioenschappen wielrennen op de weg of het halen van de finale van de Champions League. Plots verandert je leven maar de dag na het behalen van dergelijke wedstrijd moet men reeds denken aan de voorbereiding van de volgende vlucht...

Het vraagt inderdaad sterke schouders om je op dat ogenblik niet te laten meeslepen om in volle euforie allerlei grootse investeringen te doen, iets waaraan menig enthousiasteling zich al danig verbrand heeft...



*Huldiging van de winnaar van Bourges in 2010 door prins Laurent.*

*Een verhaal apart:*

### **hoe koning Boudewijn I in 1984 duivenliefhebber werd**

In 1983 won de heer Hoste uit Ruiselede, spelend onder de naam "Hoste en zoon", de nationale vlucht uit Bourges en de daarmee gepaard gaande prijs van de koning.

De heer Hoste was een hokkenbouwer voor duiven en bood bij de huldiging om zijn nationale gewin, de koning spontaan twee jonge duiven aan.

De heer Lenaerts, de toenmalige nationale voorzitter, was zo'n enthousiaste verteller en het was mede dank zij diens overtuigingskracht dat onze koning meteen gewonnen was voor de duivensport.

De KBDB had er een lid bij dat kon tellen....

Het was door omstandigheden dat het uiteindelijk de firma Haspeslagh uit Lichtervelde werd, die het hok in de koninklijke tuin van Laken mocht neerzetten.

Het koninklijk duivenhok werd in het park van het kasteel van Laken op 6 maart 1984 opgericht.

Zijne Majesteit had de uitdrukkelijke wens uitgesproken dat hij het hok en de rondvliegende duifjes vanuit zijn werkkamer kon gadeslaan en van dan af spendeerde hij samen met de verzorger vele uren bij zijn gevleugelde vrienden.

De verzorger van de koninklijke duiven was Jef Vandevelde.

Meer dan 30 jaar was hij de tuinman van de koning en sedert de oprichting van het koninklijke duivenhok ook de "soigneur" van diens duiven. Jef Van de Velde was herkomstig uit Meise-Oppem.


In een kranteninterview in 2003 vertelde hij hoe de koning regelmatig langskwam om van de stand van zaken poolshoogte te nemen. Regelmatig sloeg hij dan een praatje met Jef over de familie, de Ronde van Vlaanderen, Eddy Merckx, enz.

Regelmatig kwam hij ook mee de duiven na de vlucht opwachten maar het waren echt geen goede prijsvliegers en de koning was dan ook meer een dierenvriend dan een gepassioneerd duivenliefhebber.

Er stonden 4 hokken met een 40-tal duiven. Jef Vandevelde heeft na de dood van de koning in 1993 nog als tuinman op het kasteel verder gewerkt tot hij in 1996 met pensioen mocht gaan. Daarna heeft hij nog één jaar de duiven verzorgd.

In december 1997 kreeg hij bericht van het paleis dat de hokken zouden afgebroken worden. De duiven zijn toen in de toontuinen van Hoegaarden ondergebracht. Jef heeft ze daar nog een paar keer bezocht maar dat was niet meer hetzelfde als de tijd op het paleis...



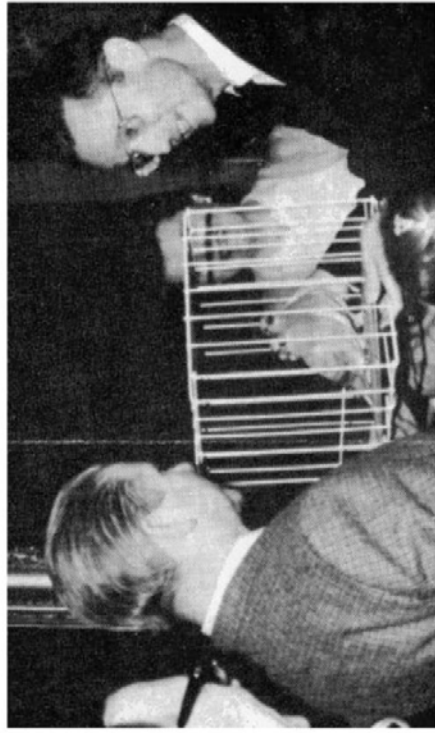


Het Koninklijk duivenhok is afgewerkt. De Koning in de deuropening met het zoonje van Dhr Haspelslagh uit Lichtervelde vooraan links, en E. Lenaerts voorzitter K.B.D.B.

Dit prachtig tuinhok, werd geschonken door het het propagandacomité van de K.B.D.B.. Meteen werd de Koning lid van de K.B.D.B.



De Koning mocht zijn eerste duifjes ontvangen uit de handen van vader en zoon Hoste uit Ruiselede, die met de 1e prijs uit Bourges de prijs van de Koning wonnen. Uiterst rechts een fiere directeur generaal André Van Copenolle, die de Koning als lid van de K.B.D.B. mocht inschrijven.



En dit zijn dan de twee eerste jonge duiven 1984 aan Koning Boudewijn op het kasteel te Laken, overhandigd door Roger HOSTE uit Ruiselede (W.-VI.) die in 1983 de 1ste prijs nationaal Bourges jonge duiven won, en hierdoor de reprints van Koning Boudewijn wist te veroveren. Dhr. Hoste is in feite de animator geweest om van Koning Boudewijn een duivenliefhebber te maken.



Nog wel wat te vroeg, maar toch reeds informatie aan de Koning hoe hij later de rubbering in twee uiteenschuivende buisjes in de klok zal dienen te brengen.

**1ST NATIONAL BOURGES YOUNG BIRDS 2010  
FASTEST AGAINST 55.781 PIGEONS**

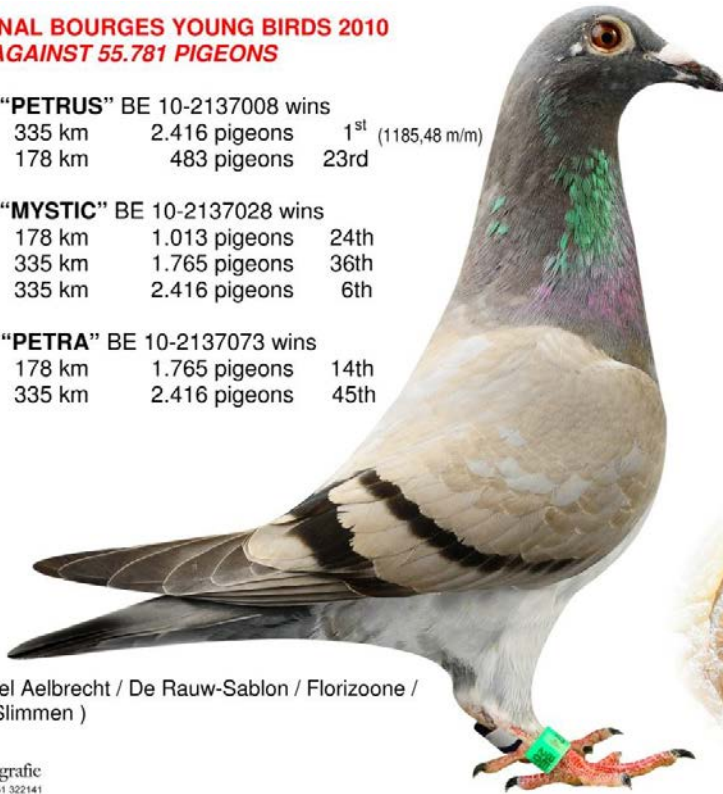
Full brother **"PETRUS"** BE 10-2137008 wins  
Dourdan 335 km 2.416 pigeons 1<sup>st</sup> (1185,48 m/m)  
Noyon 178 km 483 pigeons 23rd

Full brother **"MYSTIC"** BE 10-2137028 wins  
Noyon 178 km 1.013 pigeons 24th  
Dourdan 335 km 1.765 pigeons 36th  
Dourdan 335 km 2.416 pigeons 6th

Nest sister **"PETRA"** BE 10-2137073 wins  
Noyon 178 km 1.765 pigeons 14th  
Dourdan 335 km 2.416 pigeons 45th

BE 10-2137074  
**"PETRA"**

Breeder / Racer :  
**André Moonens**  
Meisestraat 89  
1853 Grimbergen  
BELGIUM



Strain : Marcel Aelbrecht / De Rauw-Sablon / Florizoone /  
Driessens ( Slimmen )



## DE LANGE WEG...

Laat het ons nu eens hebben hoe het in zijn werk gaat om een duif zover te krijgen en dit van de geboorte tot het behalen van een uiteindelijke triomf.

De duif komt op de wereld onder de vorm van een ei. Een koppel reisduiven leggen, nadat ze gekoppeld worden na een 10-tal dagen hun eerste eitje, steeds in de late namiddag. Zo'n anderhalve dag later, tevens in de loop van de namiddag, wordt het tweede eitje gelegd en begint het broedproces.

De broedperiode duurt, afhankelijk of het zomer of winter is, respectievelijk 17 of 18 dagen en dan kruipt het jong op eigen kracht uit de schaal.

De eerste dagen zijn cruciaal en de ouderdieren azen (een soort van braken) dan een kropmelk waar alle ingrediënten inzitten die nodig zijn om het jong snel en krachtig te laten uitgroeien.

Nu is het zo dat de liefhebbers aan winterkweek doen (hetgeen op zich al tegennatuurlijk is) en daarom worden er op dat moment van de kweekperiode toch op regelmatige basis bijproducten bij de gewone kweekmengeling gevoegd, om de duiven in een optimale conditie toe te laten hun jonge kroost groot te brengen.

Ik had het net over winterkweek en daar hoort een woordje uitleg bij. Als de duiven kweken in de winterperiode heeft dat te maken met het ruiproces.

Jonge duiven, geboren in de loop van de maand december en januari, verliezen veel minder snel hun pluimen en kunnen dusdanig langer op de wedstrijden gespeeld worden.

Vroeger speelde dat een minder grote rol omdat een paar slimmeriken ontdekt hadden dat men met cortisonenproducten de duiven langer "in de pluimen" kon houden. Maar vermits dat heden ten dage verboden is wegens doping, heeft men andere methoden gezocht én gevonden om dat ruiproces tegen te houden, later meer hierover.



Een jonge duif bij de geboorte weegt slechts een paar grammetjes maar zij verdubbelt gedurende de eerste levensdagen om de 24 uur in gewicht.



*Eieren van de postduif - het eerste jong is al uit het ei, het tweede moet nog uitkomen*

Op de leeftijd van 10 dagen wordt er een identificatiering om een van de pootjes geschoven met de vermelding van het jaartal en het identificatienummer waarmee die bepaalde duif door het leven gaat, net een dierlijk paspoort.

Op de leeftijd van ongeveer gemiddeld een 20-tal dagen worden de jongen dan gespeend en weggezet van de ouders om verder alleen door het leven te gaan.

Dan breekt voor de diertjes een vrij stresserende periode aan: alleen leren eten, drinken, zich aanpassen aan een nieuwe verblijfplaats in die grote wereld zonder de beschermende vleugels van de ouders... er zijn plezantere manieren om je leven te beginnen.

Met een beetje hulp van een goeie liefhebber loopt dit eigenlijk allemaal vrij makkelijk los en zoals altijd zijn het dikwijls dezelfde melkers die problemen hebben om deze ietwat moeilijke episode te overbruggen.

Honger is nog steeds de beste saus en als men de diertjes op wat stro in een hokje een nachtje rustig laat bekomen van de eerste emoties zullen de hongerige maagjes de dag erna eens zo vlug de etensbak vinden.

Men kan ze het beste leren drinken door water vanuit een gieter en vanop een hoogte in een drinkpot te laten klateren: ze vinden dan snel de weg daar naartoe.

De daaropvolgende dagen zijn cruciaal voor de melker want dan moet hij de diertjes nauwgezet opvolgen of ze wel goed eten en drinken. Ze zetten dan ook hun eerste pasjes buiten in die grote nieuwe wereld met al die nieuwe geluiden en vreemde dingen waar ze stilaan moeten aan wennen.

De liefhebber dient zeer zacht om te gaan met de beestjes teneinde een vertrouwelijke band met hen op te bouwen, hetgeen zich later in een snelle binnenkomst bij de wedstrijden zal vertalen.

Na een paar weken verkennen op de omliggende daken en platformen, beginnen de jonge duiven dan stilaan in een trainingsritme te komen en al spoedig gaan ze de omgeving in steeds groter wordende cirkels verkennen om uiteindelijk op een goeie dag weg te vliegen voor verkenningsvluchten die tot meerdere uren kunnen oplopen.



*Jonge duifjes in het nest - enkele dagen oud*

De melker staat dan echte doodsangst uit: hij vreest voor ongelukken met hoogspanningskabels of duifjes die meegetrokken werden door overvliegende kladden duiven... De gemiddelde ietwat gemotiveerde melker is eigenlijk ook een halve topatleet want de spanning en de bijhorende stress zijn niet voor ieders hart weggelegd.



Als de jonge duiven éénmaal goed op dreef zijn met hun dagelijkse trektochten begint het eigenlijke "opleeren".

De duiven worden eerst gewend gemaakt aan de mand waarin ze opgesloten worden om naar de lossingsplaats weggevoerd te worden. Dit doet men best een paar dagen voor men ze daadwerkelijk wegvoert en men laat ze daar dan toch een paar uren in vertoeven om ze vervolgens in de tuin terug te laten vliegen. U kan zich inbeelden wat een stressmoment voor de diertjes.

Eens dit achter de rug weten ze dat ze er uit kunnen gaan en wordt het inkorven ook een gewoonte, steeds rekening houdend met de zachte hand van de melker die door zijn houding de duifjes steeds meer vertrouwen moet geven.

We voeren ze dan weg, steeds in zuidelijke richting (de zuidelijke richting wordt aangehouden omdat Frankrijk de meeste kans geeft op goed weer), te beginnen met een afstand van bijvoorbeeld 5 km en zo in

stijgende lijn en naargelang de inzet van de liefhebber steeds verder tot ongeveer een 75 km.

Dan zijn ze klaar om hun eerste wedvlucht af te haspelen en ook dat wordt een stressmoment om "U" tegen te zeggen.

Ze worden immers 's avonds ingekorfd en brengen de nacht in de korf door. Ze worden opgehaald door een vrachtwagen die hen dan naar de grensstreek voert en waar ze 's ochtends vroeg dan gezamenlijk gelost worden om zo snel mogelijk weer het vertrouwde hok te vervoegen.

In de alom gekende lossingsplaats Quiévrain worden zo soms op één zondag tot 100.000 duiven samen gelost. U kan zich inbeelden wat er in die beestjes hun kopjes moet omgaan om toch maar uit dat kluwen te geraken en hun baasje *asap* te vervoegen.

Eens deze moeilijke kaap van de eerste wedstrijden overwonnen, kunnen we dan steeds verder gaan en dan kiest de liefhebber eigenlijk zelf in welke discipline hij zich wil laten gelden.



Sommigen spelen het ganse programma van alle afstanden, maar dat zijn meestal "megahokken" en anderzijds is er een dergelijke specialisatie gekomen op de diverse afstanden dat het voor de gemiddelde liefhebber steeds moeilijker wordt om op alle fronten mee te dingen.



*Voorbeeld van een "megahok" ( hier is plaats voor ongeveer 2.000 duiven)*

Tijdens deze ganse aanlooperperiode dient men ook het medische aspect niet uit het oog te verliezen. Inderdaad, jonge duiven zijn als opgroeiende kinderen eveneens gevoelig voor allerlei kinderziektes en ander onheil.

Om hen een optimale bescherming te bezorgen, worden ze tevens (en bij sommigen tot tweemaal toe) tegen de gevreesde vogelgriep ingeënt, in duiventermen beter gekend als het paramyxovirus.



Kort nadien worden ze dan tegen de pokkenplaag ingeënt en ondertussen dient een attente liefhebber er steeds zorg voor te dragen dat er geen problemen voorkomen met trichomonas, coccidiose, wormpjes, adeno-opstoten, paratyphus, coli-problemen,... bent U nog steeds mee ?

In het kort verwoord zijn voormelde ziektes en aandoeningen allemaal perfect behandelbaar en lijken ze verschrikkelijker dan ze in werkelijkheid zijn.

Doch ze bestaan daadwerkelijk en het is, zeker voor beginners in de sport, ten eerste aangewezen zich tot een gespecialiseerd veearts te wenden. Die kan een perfect aangepast schema samenstellen waar ieder liefhebber, zeker de beginners in de sport, zich kunnen aan houden zonder dat er teveel miserie van komt.

Deze werkwijze is altijd en nog steeds beter dan te luisteren naar de prietpraat aan de toeg van de zogenaamde "winterkampioenen" die steeds met hun uitleg stilvallen zo gauw het échte seizoen aanvat en er voor de échte prijzen dient gespeeld te worden.

Zodra de duifjes klaar zijn voor hun eerste wedstrijd wordt er ook een nieuwe identificering gemaakt, die dit keer zal dienen om de aankomst van betrokken duif te registreren bij thuiskomst.



Registratieklok "Benzing 1914" en "Defauw".



Registratieklok in metaal "junior".



Moederklok "Toulet".



*Serie identificeringen met eigendomsbewijzen.*

De tijd van het aftrekken van zo'n gummiringetje, dat bij de inkorving over het pootje werd geschoven is definitief voorbij.

Dat gummiringetje werd toen bij thuiskomst in een klein kokertje gestoken dat in het registratieapparaat (in de volksmond: de "constateur") werd gestoken om de precieze aankomsttijd vast te leggen.

Die oude (meestal houten) dozen met een klok en een vergrendelingssysteem zijn vaak nostalgische juweeltjes van mechaniek en afwerking. Net als de moederklokken waarmee ze werden afgesteld.

Heden ten dage wordt er bijna door iedereen "bestatigd" via een elektronisch constatiesysteem en een speciale ring aan hun poot.

Daarbij lopen de dieren bij thuiskomst in hun hok over een magnetische plaat, die aangesloten is op de persoonlijke mini-computer van de liefhebber. Die gegevens worden achteraf in het lokaal uitgelezen en de aankomsttijden worden uitgeprint om de uiteindelijke uitslag op te maken.

Dit betekent dat de liefhebber geen nerveuze toestanden meer hoeft door te maken met roepen op duifjes die bang zijn om binnen te komen en gepakt te worden door die grote handen. Dat betekent ook dat de liefhebber nu rustig buiten zijn hok kan zitten en zo de duiven ziet thuiskomen hetgeen op zich al een mooi spektakel is, tenminste als ze voldoende gemotiveerd werden om snel huiswaarts te keren.

Deze speciale ring waarvan hier net sprake, noemt men een "chipping" en deze is tegelijk een gepersonaliseerd paspoort voor de duif in kwestie, vooral in het kader van deelname aan de wedstrijden.

Het verloop van de wedstrijden op nationaal niveau kan nu ook gevolgd worden via computer en het is zelfs zo dat bepaalde duivensites een overzicht geven van de manier en/of de plaatsen waar de eerste duiven in het ganse land gesignaleerd worden.



*Elektronische registratieklok met chipping.*

Het is voor deze wedstrijden ook zo dat de aankomsten van de duiven dienen aangemeld te worden bij het inkorvingslokaal want men moet kunnen bepalen wanneer de wedstrijd kan afgesloten worden.

Immers, als één-derde van het totaal aantal ingekorvde duiven is gekend, kan men de wedstrijd sluiten en mogen de liefhebbers hun apparaten binnenbrengen in de onderscheiden inkorvingsburelen.

Dat is zowat in grote lijnen de manier van werken, tenminste voor wat betreft de wedstrijden op provinciaal en nationaal vlak. Wat betreft de aanmelding van de aankomst der duiven heeft men via de computersystemen ook een versie gemaakt waarbij de liefhebber, telkens hij een nieuwe aankomst te melden heeft, telkens kan zien


welke plaats hij daarmee behaald heeft op de definitieve uitslag van de bewuste wedstrijd.

Als men dat alles met pakweg 30 jaar geleden vergelijkt, kan men wel stellen dat de liefhebberij van toen in niets meer te vergelijken is met de huidige gang van zaken. Dit is natuurlijk allemaal wel mooi maar het daaraan verbonden kostenplaatje is ook niet te versmaden. Daar is, toch wat betreft de beginners, misschien wel een belangrijke taak weggelegd voor de nationale bestuurders van de KBDB. Zij beschikken immers over een bepaald promotiebudget en het zou misschien wel opportuun zijn daarvan gelden te gebruiken om beginnende melkers een duwtje in de rug te geven waardoor sommigen dan toch die stap zouden durven en/of kunnen zetten in die wondere wereld van de *duivensjapperij*.

De regionale wedstrijden worden eveneens met elektronisch bestatigingssysteem gespeeld.

Maar daar dient men, gezien de relatief kortere wedstrijdafstand, geen melding te maken van de eerste aankomsten en dienen de melkers zelf hun lokaal na een bepaalde tijd te vervoegen.

Daartoe kunnen zij, net als de melkers van de verdere afstanden, gebruik maken van bij voorbaat opgemaakte tabellen waarop de snelheden vermeld staan die de duiven zouden kunnen halen in een welbepaalde tijd.



Zo kan een duif bij rugwind snelheden halen tot gemiddeld meer dan 100 km per uur. Maar als de wind pal uit het noorden of noordoosten op hun kopjes blaast kan het heel wat minder snel gaan en halen zij soms amper 900 meter per minuut, hetgeen op ongeveer een 55 km per uur neerkomt.

Kan u zich de uren inbeelden dat deze dieren in de lucht hangen om hun hok uiteindelijk na vele duizenden vleugelslagen te bereiken? Dat kan enkel onze mateloze bewondering voor deze uitzonderlijke vogels nog vergroten.



In tegenstelling met vroeger staat er heden ten dage op de uitslagen niet veel geld meer op vermeld.

De redenen voor het ontbreken van dat "grote geld" (waar vroeger zoveel om te doen was) zijn al dikwijls het onderwerp van vele discussies geweest. De crisis en het ontbreken van de nodige fondsen zouden aan de basis zouden liggen van deze teloorgang.

Mijns inziens is het een beetje van dit alles... maar toch blijft het moeilijk te verklaren temeer er anderzijds in de winterperiode voor ettelijke miljoenen euro gespendeerd wordt aan de aankoop van dure, maar daarom nog geen betere duiven... zou het budget dan in de winter al opgesoupeerd zijn?

We hebben er het raden naar, maar het is een feit dat deze resultaten, waar vroeger tot honderdduizenden franken werden op vermeld, definitief tot het verleden behoren.



Daartegenover stellen we echter vast dat de meeste melkers meer en meer duiven houden en spelen, bij sommigen in de hoop dan toch die hoofdvogel te kunnen afschieten en toe te treden tot het rijk der onsterfelijke kampioenen...

Eens temeer heeft bij velen deze wijze van handelen ook zijn oorsprong in de transparantie van internet gevonden, waar men bijwijlen duizelingwekkende bedragen (voor een jonge duif gaande van 50 euro tot het huidig recordbedrag van 310.000 euro) ziet verschijnen voor zogenaamde topkampioenen en/of nationale winnaars.

Dat heeft, net als een grote pot van de lotto of euromillions, zijn effect niet gemist en velen het hoofd op hol gebracht met voor sommigen alle gevolgen van dien: ontgoochelingen van de bovenste plank en stopzetting van de liefhebberij.

Het is beter uit te gaan vanuit de eigen mogelijkheden en het persoonlijke budget om de sport voor zichzelf aangenaam te maken en er het nodige plezier uit te putten.

Immers, de overgrote macht van liefhebbers betreft mensen die hun dagelijkse plezier halen uit het verzorgen van hun kolonie en zich niet laten gek maken door de barnumreclame van bepaalde goudzoekers binnen de sport... en als de fee met het goede stokje dan eens aan hun deur klopt zijn zij ook wel de koning te rijk maar blijven zij makkelijker met de voetjes op de grond.



## DE VOEDING

Duiven zijn graaneters maar ook daar heeft zich de laatste decennia een revolutie ontketend waarbij gespecialiseerde firma's kosten noch moeite gespaard hebben om de beste graanassortimenten, aangepast aan elke soort van wedstrijden, op de markt te brengen.

**FAVORI'GRIT.**  
Onmisbaar !!!.

**Zet steeds ter beschikking uwer vliegers en kweekers**

**FAVORI'GRIT.**

Te verkrijgen bij alle goede graanhandelaars en in de voornaamste duivenlokalen. — Voortverkoopers kunnen zich wenden tot den Fabrikant :  
**Jos. ADRIAENSSENS, Lange Sinte-Annastraat, 19, ANTWERPEN.**  
Steeds voorradig ter Apotheek „Sint-Elooi" Brusselse Steenweg, 420 te Gentbrugge. ....

Vroeger waren het vooral een 4- à 5-tal graansoorten (met maïs als koploper bij uitstek) die gebruikt werden om in de dagelijkse behoeften van de duif te voorzien.

Heden ten dage is het heel andere koek. Er wordt gestreefd en gezocht om mengelingen samen te stellen waarbij de recuperatie, de opbouw naar een nieuwe vlucht en de opvulling van het reservoir met vetreserves voor de komende vlucht primordiaal zijn.



Daarnaast wordt er enorm veel aandacht besteed aan de toediening van bijkomende hulpproducten, beter gekend als voedingssupplementen, om de duiven in de meest ideale omstandigheden in de hun geplande rol te laten functioneren.

Dat kan gaan tot het vervullen van hun taak als “kweker” of tot het klaarstomen van een rasechte atleet voor de komende vluchten.

In die optiek wordt het een echte kunst om als topliefhebber de juiste keuze te maken over wie, wat en waar te gebruiken en toe te dienen.

De nodige lectuur is hier ook voorhanden en slimme melkers zijn dan ook steeds naarstig op zoek naar nieuwigheden om hun gevleugelde atleten nog beter te maken.

Het hoeft geen betoog dat dergelijke wijze van werken ook zijn impact op het verloop van de wedstrijden heeft gehad. Vroeger stond een wedstrijd bijwijken uren “open” eer het aantal vereiste prijzen gewonnen waren. Nu gaat het steeds sneller en diezelfde

wedstrijden zijn nu vervlogen op een fractie van de vroegere tijden.

Er is, spijtig genoeg, ook een keerzijde aan de medaille.

En dan komt daar toch, net als in alle andere prestatiesporten, het zwarte beest van de doping om de hoek kijken.

Een aantal jaren geleden hadden pientere melkers al ondervonden dat jonge duiven langer konden trainen en veel langer in de pluimen bleven door middel van toediening van bepaalde cortisonepreparaten. Enerzijds nam dat de pijngrens bij de dieren weg waardoor ze veel langer konden trainen (en dus ook vliegen). Anderzijds bracht deze kunstmatig gecreëerde conditie met zich mee dat de betrokken duifjes in hun geboortjaar reeds wedstrijden van ettelijke honderden kilometers aankonden.

Zoals altijd met dergelijke praktijken moest dit faliekant aflopen want sommigen begonnen doses aan de dieren toe te dienen die veel te hoog lagen... met alle gevolgen van dien.

Als de veeartsen van toen hadden geweten dat het bij sommigen zo'n vaart zou lopen zouden ze wel minder propaganda voor deze producten gemaakt hebben. Uiteindelijk zijn die mistoestanden dan uiteindelijk (en hopelijk) toch via een aangepast dopingreglement uit de sport verdwenen.

Eens te meer heeft het grote geldgewin indertijd bepaalde mensen het hoofd op hol gebracht en ik blijf nog altijd bij de stelling dat men dit had kunnen vermijden door betere informatie te geven over het hoe en het waarom. En vooral als men voor de eventuele gevolgen bij misbruik gewaarschuwd had.

In de topjaren van die “corti-periode”, zoals dat gezegd werd, was het een goed bewaard geheim van enkele toppers die bijwijken op een alles verpletterende manier de concurrentie overklasten.





Toen ook de overige liefhebbers dit spelletje begonnen door te hebben was het hek helemaal van de dam want de zogenaamde "groten" zagen hun achtervolgers in hun kielzog naderen en begonnen overdossissen toe te dienen met alle gevolgen van dien. Dat heeft dan uiteindelijk geleid heeft tot een algemeen dopingverbod.

Dat dopingdecreet heeft tot op heden al voor veel controverse gezorgd , want geen of toch maar een klein percentage van de melkers geraken wijs uit de ellenlange lijst van verboden producten en substanties. Meer dan ooit is de liefhebber aangewezen op de begeleiding van een erkend veearts om niet in de fout te gaan.

Een positief resultaat bij controle is overigens niet te onderschatten: de boete kan oplopen tot 250.000 euro en een jarenlange schorsing bovenop.

De dopingcontroles worden gedaan via een meststaal dat verzameld wordt hetzij op de hokken van de melker, hetzij door ze samen in een mand te plaatsen waar een plastic zeil werd in geplaatst teneinde de stoelgang van de daarin geplaatste duiven op te vangen. Deze stalen worden dan onderzocht in een gespecialiseerd labo en na enkele weken (*oef!*) krijgt de liefhebber in de meeste gevallen een brief met de melding dat zijn dopingcontrole een negatief resultaat heeft opgeleverd.

Als men als duivenmelker dergelijke controle krijgt betekent dat meestal wel dat men goed tot zeer goed aan het spelen is en het is dan ook steeds en voor allen een opluchting als dergelijke analyses negatief zijn....

We hebben nu het proces kunnen opvolgen van het ei tot de eerste vlucht en de duif die haar eerste seizoen als jonge duif heeft afgehaspeld, zal nu het daaropvolgende seizoen aantreden in de categorie jaarlingen.





Vanaf het 2e jaar van haar leven zal ze enkel nog kunnen aantreden in de categorie van de "oude duiven" waar ze haar carrière zal afsluiten om te eindigen in de kweekstal als ze in haar carrière goed gepresteerd heeft. Misschien zal ze zelfs op de verkooftafel belanden als ze super gepresteerd heeft en dus ook veel geld zou kunnen waard zijn.

Vanuit die optiek is de opkomst van internet een ware zegen geweest voor de duivensport. Waar men vroeger amper een duifje kon slijten, heeft iedere goed spelende melker nu ook af en toe eens de kans om duiven te verkopen op één van de daartoe opgerichte duivensites (pipa, herbots,...)

De voormelde sites hebben zich door de jaren heen gespecialiseerd in de verkoop van duiven over alle delen van de wereld, daar waar dat vroeger het domein was van een paar duivenmanagers die meestal ook slechts werkten met een beperkt aantal liefhebbers (die ook die zaken zeer discreet benaderden

omdat ze bang waren dat hun handeltje er zou onder lijden).

Heden ten dage wordt het voor de goed spelende liefhebber via datzelfde internet nu ook mogelijk om in de internationale schijnwerpers te staan en dat kan enkel de sport ten goede komen.

Er is ook nog het aspect van een bredere waaier van infomateriaal dat men via het internet kan opzoeken. Vroeger moesten de melkers dat uit boeken of gespecialiseerde kranten en tijdschriften halen, die dan de meeste pagina's nog aan een nakende verkoop van een zoveelste kampioen besteedden...



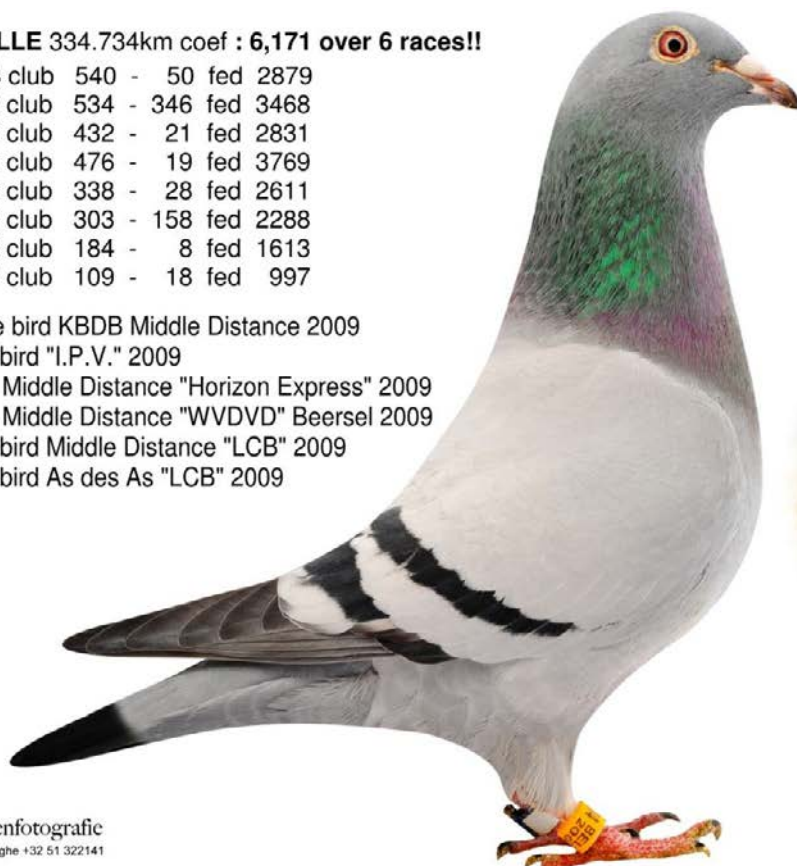
Die commercialisering heeft er ook voor gezorgd dat professionele duivenfotografen plots enorm veel werk hadden om al die duiven op de gevoelige plaat vast te leggen en de lay-out te verzorgen onder de vorm van bijhorende tekst en uitleg in verband met

**ANGERVILLE 334.734km coef : 6,171 over 6 races!!**

04/07	18 club	540	-	50 fed	2879
11/07	66 club	534	-	346 fed	3468
18/07	6 club	432	-	21 fed	2831
01/08	3 club	476	-	19 fed	3769
08/08	3 club	338	-	28 fed	2611
15/08	12 club	303	-	158 fed	2288
22/08	3 club	184	-	8 fed	1613
29/08	5 club	109	-	18 fed	997

1° Prov Ace bird KBDB Middle Distance 2009  
1° Nat Ace bird "I.P.V." 2009  
1° Ace bird Middle Distance "Horizon Express" 2009  
1° Ace bird Middle Distance "WVDVD" Beersel 2009  
3° Nat Ace bird Middle Distance "LCB" 2009  
3° Nat Ace bird As des As "LCB" 2009

 Duivenfotografie  
D. Velghe +32 51 322141



BE09-2154134

**"ANGIE"**



**MOONENS ANDRE**

MEISESTRAAT 89

B 1853 STROMBEEK BEVER

0499/946899

andre.moonens@hotmail.com

origine en prestaties van de gefotografeerde duif.

De gemiddelde prijs voor een dergelijke foto bedraagt ongeveer 30 euro.

De jongste tijd wordt er tevens bij verkopen gewag gemaakt van een DNA-test, eveneens te verkrijgen tegen betaling.

Deze testen zijn er gekomen op vraag van de buitenlandse kopers, die langs deze weg zekerheid wilden hebben omtrent de

identiteit van de ouders. Het is geweten dat er vroeger nogal eens "gezeurd" werd als het over de afkomst ging van één of andere duif, al was het maar om meer geld te vragen voor de vogel omdat die dan zozegd van een kampoenduif afstamde.

U ziet hierboven bijvoorbeeld een foto van een kampoenduif die afgebeeld wordt in al haar glorie en schoonheid.



*Lossing te Châteauroux.*





Daarbij wordt ook speciaal aandacht wordt besteed aan het oog van de duif.

Wat dat duivenoog betreft kan ik zeggen dat er al ontelbare theorieën over verkocht werden en dat, gelukkig maar, tot op heden niemand heeft weten te vertellen wat er nu juist in het perfecte duivenoog zou te zien zijn.

Elke duivenmelker die een duif ter controle in handen krijgt zal in de meeste gevallen nogal vlug naar de ogen kijken. De meesten doen dit omdat iedereen het doet, een paar slimmere melkers zullen meer zien dan de anderen omdat ze het in zich hebben om daadwerkelijk een goed oog van een slecht oog te onderscheiden.

Een van de aardigste uitspraken als het over ogen van duiven gaat, is: *"je kunt er heel wat uit opmaken uit die ogen van duiven, maar dan moet je ze zelf niet in je zakken hebben zitten"*.

Die uitspraak klopt als een bus.

Het duurt beslist enige tijd voordat we de opmerkingsgave hebben ontwikkeld om in "de spiegel van de ziel" te kunnen kijken. Enige voorzichtigheid is dus zeker geboden bij ferme uitspraken over intelligentie, gezondheid en kweekwaarde na een vluchtige blik op de buitenkant van dit zintuig.

Hoe dan ook, we zien graag een kleine pupil die enigszins naar voren is gericht. De structuur van de iris moet het liefst korrelig zijn. Als hierin streepjes (*"schreefjes"*) te herkennen zijn, heeft de duif een streepje voor op de anderen.

Zijn er talrijke van die streepjes, dan zal gauw de uitdrukking *"ster-oog"* vallen.



Veel liefhebbers hechten veel belang aan wat zij de *"verkennings- of correlatiecirkel"* noemen. Wat zij zien is eigenlijk de pigmentlaag van de binnenzijde van de iris die door de pupilopening aan de voorkant van het oog zichtbaar wordt. Deze laag kan anders van kleur zijn dan het pigmentgedeelte aan de



voorkant, vandaar dat je de verkenningcirkel, geheel of gedeeltelijk kan zien.

De oogranden kunnen grijs, wit of roze zijn. De voorkeur gaat uit naar witte randen. Dit uiterlijke kenmerk is eigenlijk van geen belang voor de prestaties, en de kleur van de oogranden is alleen maar een kwestie van het soort postduif.

Het oog is in staat zich aan te passen aan meer of minder licht. Het onderdeel dat deze zogeheten adaptatie mogelijk maakt, is de pupil. Deze vernauwt zich in fel licht en wordt groter bij minder licht. Deze adaptatie is een algemeen biologisch verschijnsel dat ook bij andere dieren en mensen optreedt.



### **EN TEN PERSOONLIJKE TITEL:**


*Ik hoop dat dit alles u wat meer klaarheid heeft verschaft in de ingewikkelde materie die de duivensport vandaag geworden is.*

*Dat u in het vervolg als u, tijdens een wandeling langs veld of bos, tijdens een autorit of fietstocht, een overvliegende klad duiven ziet, u dan ook eens weg mijmert bij het mooie en wondere van deze dieren waar we zo fier op zijn en die ons zo hard fascineren dat we er haast ons leven zouden voor geven.*

*Het zal steeds moeilijker worden om ons als liefhebbers van de duivensport te handhaven in een steeds sneller levende maatschappij waar de regelgeving versmachtend begint te worden en waar de afgunst en jaloezie bij wijlen hoge toppen scheert. Maar ik hoop dat dit overzicht u toch een ietwat sympathieke houding heeft mogen meegeven naar dé volkssport van België bij uitstek.*

Strombeek-Bever, april 2016.

Ik draag dit werkje met veel genegenheid op aan wijlen *Petrus de Haes*, de man die van mij de duivenmelker maakte die ik vandaag ben, en aan wijlen *Dany Van Bael*, gewezen voorzitter van de "*Colombe Joyeuse*", die een voorbeeld geweest is van sociaal engagement, gekoppeld aan een uitzonderlijk hoog gehalte van altruïsme.



*Petrus De Haes.*



*Links Dany Van Bael en rechts Stefaan Van Bockstaele (nationaal voorzitter KBDB) bij het monument ter ere van de oorlogsduif te Brussel.*



Tuïmachines  
**DUBOIS**

onderhoud & herstelling  
verkoop & verhuur  
0477 58 52 33

Stwg op Aalst 71, 1745 OPWIJK  
open: dinsdag tot vrijdag van 13u tot 18u  
zaterdag van 10u tot 12u

**VanOssel**

Keukens, badkamermeubelen & inbouwkasten

Wilgenlaan 17 bus1  
1861 Wolvertem (Meise)  
Tel: 02/269.91.02

E-mail: [van.ossel.keukens@telenet.be](mailto:van.ossel.keukens@telenet.be)

[www.vanosselkeukens.be](http://www.vanosselkeukens.be)

KEUKENS  
CUISINES  
**ilwa**

**Galerij Artemis**

Heidestraat 12 - 1861 Wolvertem

Verkoop en aankoop van antiek & kunst.  
Groot aanbod van regionale, nationale en  
internationale schilderijen.

O.a Edwin Ganz (Meise) en Karel De Bauw (Asse)

Voor afspraak: 0478 69 55 30

*speciaalzaak sinds 1912  
voor alcoholische dranken,  
rookwaren en geurlampen*

**HUIS WILLEMS**

Sint-Amandstraat 9  
1853 Strombeek-Bever  
tel. 02.267.78.90



**Den beiaard**  
TAVERNE - RESTAURANT

keuken open van 12u tot 22u - woensdag gesloten - open op feestdagen

**Brusselsesteenweg 48 - 1860 Meise - 02 269 70 04**

 **Banden ROELANTS**  
ceva tyre network

E-mail: [info@bandenroelants.be](mailto:info@bandenroelants.be)  
[www.bandenroelants.be](http://www.bandenroelants.be)



Merchtemsesteenweg 62  
1861 Wolvertem (Meise)  
Tel: +32 (0)2 269 11 99  
Fax: +32 (0)2 269 62 11

  
**POORT**<sup>®</sup>  
CENTER

Klassieke en moderne sierpoorten  
Industriële poorten en afsluitingen  
Tuinafsluitingen  
Geautomatiseerde poorten  
Parlofonie en videofonie  
Toegangscontrole en camerabewaking

**Gratis offerte**  
**02 270 49 62**

[www.poortcenter.be](http://www.poortcenter.be)





Wil je deelnemen aan één van onze werkgroepen? Wil je zelf een werkgroep oprichten rond een bepaald thema? Laat het ons weten door het formulier in te vullen op: <http://goo.gl/VrNPCy>



Bezoek onze Facebook pagina,  
je vindt ze op <https://www.facebook.com/erfgoedberla>

# Interesse?

Je kan het formuliertje met je kandidatuur met de post sturen  
of deponeren in de brievenbus Brusselsesteenweg 44 bus 1 aan de BIB te 1860 Meise.

Naam: \_\_\_\_\_ GSMnr: \_\_\_\_\_

Straat: \_\_\_\_\_ Nr: \_\_\_\_\_ Te: \_\_\_\_\_

Email: \_\_\_\_\_ @ \_\_\_\_\_

- |   |  |  |   |
|---|--|--|---|
| Losse medewerker? <input type="checkbox"/>        | Vaste medewerker? <input type="checkbox"/>     | Sponsoring? <input type="checkbox"/>       | Website maken? <input type="checkbox"/>     |
| Facebook maken? <input type="checkbox"/>          | Foto's nemen? <input type="checkbox"/>         | Archiveren? <input type="checkbox"/>       | Brochure maken? <input type="checkbox"/>    |
| Foto's scannen? <input type="checkbox"/>          | Weblog maken? <input type="checkbox"/>         | Organiseren? <input type="checkbox"/>      | Teksten schrijven? <input type="checkbox"/> |
| Deelnemen vergaderingen? <input type="checkbox"/> | Documenten inscannen? <input type="checkbox"/> | Gewoon meehelpen? <input type="checkbox"/> | Rondleiding geven? <input type="checkbox"/> |

Hieronder vind je misschien werkgroepen waar je bij wil aansluiten?

## Algemene werkgroepen

- Archivering: Historisch archief
- Archivering: Inzamelen en digitaliseren
- Archivering: Kunstschaten
- Archivering: Verenigingsleven
- Marketing en vormgeving
- Tijdschrift en nieuwsbrief
- Praatcafé
- Organisatie evenementen
- Familiekunde
- Archeologie
- Toponiemen
- Monumentenzorg
- VZW Rechtspersoon
- ICT
- Contact met andere gemeentes
- Subsidiëring
- Fondsenwerving

## Werkgroepen rond specifieke onderwerpen

- Familie Bulthé (Vliegtuigbouwers)
- Vrije radio's
- IJskelders
- Zelf een werkgroep voorstellen

Omschrijving \_\_\_\_\_

\_\_\_\_\_

\_\_\_\_\_

\_\_\_\_\_

\_\_\_\_\_

\_\_\_\_\_

\_\_\_\_\_

\_\_\_\_\_

\_\_\_\_\_

\_\_\_\_\_

\_\_\_\_\_

## Werkgroepen rond de verschillende leefgemeenschappen

- |                                   |  |
|-----------------------------------|--|
| <input type="checkbox"/> Amelgem  | <input type="checkbox"/> Nerom             |
| <input type="checkbox"/> Eversem  | <input type="checkbox"/> Oppem             |
| <input type="checkbox"/> Hasselt  | <input type="checkbox"/> Rossem            |
| <input type="checkbox"/> Imde     | <input type="checkbox"/> Sint-Brixius-Rode |
| <input type="checkbox"/> Limbos   | <input type="checkbox"/> Slozen            |
| <input type="checkbox"/> Meise    | <input type="checkbox"/> Westrode          |
| <input type="checkbox"/> Meuzegem | <input type="checkbox"/> Wolvertem         |

Weet nog niet maar word graag op de hoogte gehouden via email  Per post

**Openingsuren**

Maandag	09:00-12:30 en 14:00-16:30
Dinsdag	09:00-12:30 en 14:00-16:30
Woensdag	09:00-12:30 en 14:00-16:30
Donderdag	09:00-12:30 en 14:00-16:30 en 16:30-18:00
Vrijdag	09:00-12:30 en 14:00-16:30
Op Afspraak	

**Kantoor**

Naam Kantoor	KBC Bank Wolvertem
Gemeente	1861 Wolvertem
Adres	Stationstraat 2A
Tel	02 272 45 10
Fax	02 272 45 11
Email	<a href="mailto:wolvertem@kbc.be">wolvertem@kbc.be</a>

**Sparen & beleggen****Verzekeren****Lenen****Betalen****Uw voertuig**

- > Autoverzekering
- > Motorverzekering
- > Brommerverzekering

**Uw woning**

- > Brandverzekering
- > Start2Rent - verzekeringspakket voor huurders
- > Schuldsaldoverzekering

**Gezin en gezondheid**

- > Familiale verzekering
- > Hospitalisatieverzekering
- > Ongevallenverzekering

# Sleutelmomenten

Sommige gebeurtenissen in uw leven maken alles anders.  
Zorg dat u goed voorbereid bent.

**18 jaar**  
Verder studeren**Afstuderen**  
Eerste inkomen**Een zaak starten****Trouwen**  
Samenwonen**Wonen**

Uitgebreide informatie over betalen, lenen, sparen, verzekeren en fiscaliteit.

**Kindje erbij****Uit elkaar****Met pensioen****Uw Pensioen als ondernemer****Overlijden**

Slimme oplossingen, aangepast aan uw situatie.

